

*Recuperación económica ante la crisis de la COVID-19*



Ministerio de  
**TRABAJO, EMPLEO  
Y SEGURIDAD SOCIAL**

**INFORME DE GESTIÓN 2021**



# Principales Indicadores de Empleo al 3er trimestre 2021

PARAGUAY

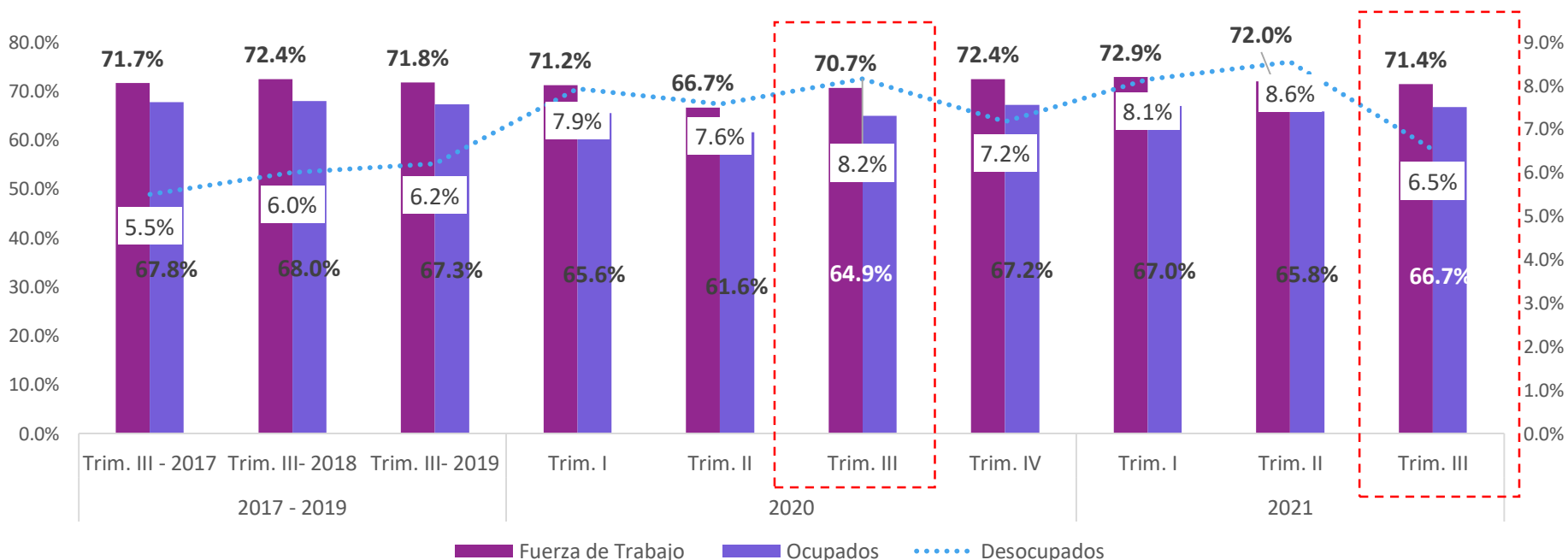


Ministerio de  
**TRABAJO, EMPLEO  
Y SEGURIDAD SOCIAL**

## TASAS DE LOS PRINCIPALES INDICADORES DEL MERCADO LABORAL POR AÑO Y TRIMESTRE. PERIODO 2017 – 2021

Durante el tercer trimestre del 2021, se registraron incrementos en las tasas de participación (0,7 pp.) y ocupación (1,8 pp.), junto con una disminución en la tasa de desocupación (-1,6 pp.) en comparación al mismo trimestre de 2020.

Durante el tercer trimestre de 2020, si bien continuó el impacto de la crisis sanitaria en los indicadores del mercado laboral, la flexibilización de las medidas de confinamiento y la reapertura parcial o total de actividades económicas permitió un retorno parcial de la fuerza laboral y la recuperación parcial del empleo.



Fuente: Observatorio Laboral – MTESS. Elaboración a partir de los datos publicados en el Boletín Trimestral de Empleo – EPHC - INE

Nota: No incluye los Departamentos de Boquerón y Alto Paraguay

(\*) Las cifras de este indicador fueron recalculadas en función a las personas que tienen una sola ocupación, dados los ajustes en el cuestionario para el 2° trimestre 2020 y no se investigaron horas en otras ocupaciones. El efecto es mínimo, pues por las condiciones generadas por las restricciones disminuyeron las horas de trabajo en otras ocupaciones.

# POBLACIÓN OCUPADA POR AÑO Y TRIMESTRE, SEGÚN ÁREA DE RESIDENCIA Y SEXO. AÑOS 2020 Y 2021

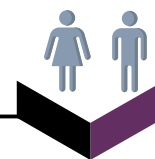
64.189 nuevos ocupados con respecto al 2° trimestre de 2021



156.195 nuevos ocupados con respecto al 3° trimestre de 2020



113.769 son mujeres y 42.426 son hombres



Ocupados	Año 2020	Año 2021		Diferencias	
	3 <sup>er</sup> . Trim.	2° Trim.	3 <sup>er</sup> . Trim.	Interanual (3 <sup>er</sup> Trim. 20/21)	Intertrimestral (2° trim. 2021 y 3 <sup>er</sup> Trim. 2021)
<b>Total</b>	<b>3.318.921</b>	<b>3.410.927</b>	<b>3.475.116</b>	<b>156.195</b>	<b>64.189</b>
<b>Hombres</b>	1.997.968	2.003.038	2.040.394	42.426	37.356
<b>Mujeres</b>	<b>1.320.953</b>	<b>1.407.889</b>	<b>1.434.722</b>	<b>113.769</b>	<b>26.833</b>
<b>Urbano</b>	2.070.365	2.169.003	2.220.723	150.358	51.720
<b>Rural</b>	1.248.556	1.241.924	1.254.393	5.837	12.469

Fuente: Observatorio Laboral – MTESS. Elaboración a partir de los datos publicados en el Boletín Trimestral de Empleo – EPHC - INE

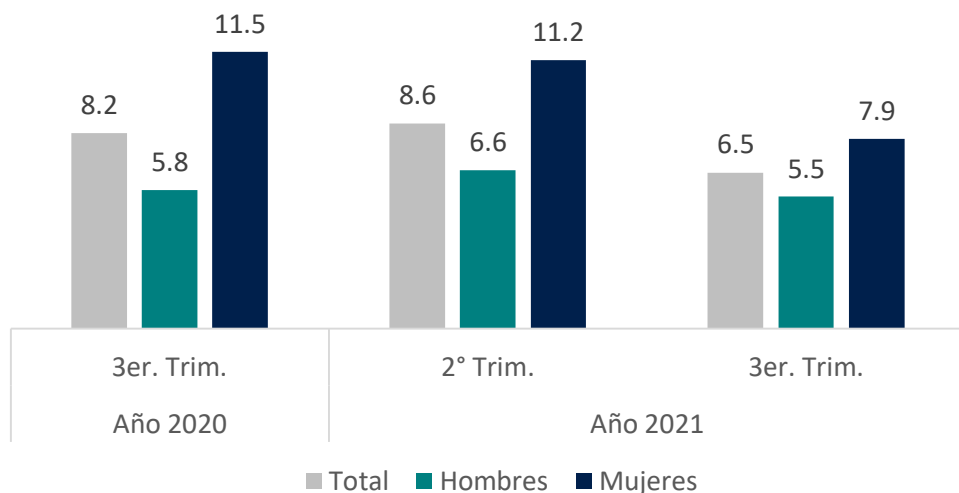
Nota: No incluye los Departamentos de Boquerón y Alto Paraguay

(\*) Las cifras de este indicador fueron recalculadas en función a las personas que tienen una sola ocupación, dados los ajustes en el cuestionario para el 2° trimestre 2020 y no se investigaron horas en otras ocupaciones. El efecto es mínimo, pues por las condiciones generadas por las restricciones disminuyeron las horas de trabajo en otras ocupaciones.

**POBLACIÓN DESOCUPADA POR AÑO Y TRIMESTRE, SEGÚN ÁREA DE RESIDENCIA Y SEXO. AÑOS 2020 Y 2021**

La tasa de desocupación disminuyó en 1,6 pp. (8,2% vs. 6,5%) lo que en términos absolutos representa una diferencia en alrededor de 51.800 personas menos, de las cuales alrededor de 48.500 son mujeres, con relación al 3° trimestre de 2020.

76.000 personas dejaron de estar desocupadas, siendo en su mayoría mujeres (-53.486), en comparación con el segundo trimestre de este año.



Desocupados	Año 2020	Año 2021		Diferencias	
	3 <sup>er</sup> . Trim.	2° Trim.	3 <sup>er</sup> . Trim.	Interanual (3 <sup>er</sup> Trim. 20/21)	Intertrimestral (2° trim. 2021 y 3 <sup>er</sup> Trim. 2021)
<b>Total</b>	<b>294.697</b>	<b>318.984</b>	<b>242.906</b>	<b>-51.791</b>	<b>-76.078</b>
<b>Hombres</b>	122.534	141.865	119.273	-3.261	-22.592
<b>Mujeres</b>	<b>172.163</b>	<b>177.119</b>	<b>123.633</b>	<b>-48.530</b>	<b>-53.486</b>
<b>Urbana</b>	233.191	245.464	189.994	-43.197	-55.470
<b>Rural</b>	61.506	73.520	52.912	-8.594	-20.608

Fuente: Observatorio Laboral – MTESS. Elaboración a partir de los datos publicados en el Boletín Trimestral de Empleo – EPHC - INE

Nota: No incluye los Departamentos de Boquerón y Alto Paraguay

(\*) Las cifras de este indicador fueron recalculadas en función a las personas que tienen una sola ocupación, dados los ajustes en el cuestionario para el 2° trimestre 2020 y no se investigaron horas en otras ocupaciones. El efecto es mínimo, pues por las condiciones generadas por las restricciones disminuyeron las horas de trabajo en otras ocupaciones.

**POBLACIÓN SUBOCUPADA POR AÑO Y TRIMESTRE, SEGÚN ÁREA DE RESIDENCIA Y SEXO. AÑOS 2020 Y 2021**

Comparación del 3° trimestre 2021 con el mismo periodo 2020

121.990 personas menos en la subocupación de los cuales 56.532 eran mujeres

Comparación del 3° trimestre con el 2° trimestre de 2021

87.833 personas menos en la subocupación de los cuales 52.488 eran mujeres, es decir, a corto plazo mayor cantidad de mujeres salieron de la subocupación

Subocupados	Año 2020	Año 2021		Diferencias	
	3 <sup>er</sup> . Trim.	2° Trim.	3 <sup>er</sup> . Trim.	Interanual (3 <sup>er</sup> Trim. 20/21)	Intertrimestral (2° trim. 2021 y 3 <sup>er</sup> Trim. 2021)
<b>Total</b>	<b>301.488</b>	<b>267.331</b>	<b>179.498</b>	<b>-121.990</b>	<b>-87.833</b>
<b>Hombres</b>	136.614	106.501	71.156	-65.458	-35.345
<b>Mujeres</b>	<b>164.874</b>	<b>160.830</b>	<b>108.342</b>	<b>-56.532</b>	<b>-52.488</b>

Fuente: Observatorio Laboral – MTESS. Elaboración a partir de los datos publicados en el Boletín Trimestral de Empleo – EPHC - INE

Nota: No incluye los Departamentos de Boquerón y Alto Paraguay

(\*) Las cifras de este indicador fueron recalculadas en función a las personas que tienen una sola ocupación, dados los ajustes en el cuestionario para el 2° trimestre 2020 y no se investigaron horas en otras ocupaciones. El efecto es mínimo, pues por las condiciones generadas por las restricciones disminuyeron las horas de trabajo en otras ocupaciones.

## POBLACIÓN DESOCUPADA, SUBOCUPADA E INACTIVOS CIRCUNSTANCIALES POR AÑO Y TRIMESTRE. AÑOS 2020 Y 2021.



**251.900 personas** aproximadamente dejaron de tener algún inconveniente de acceso laboral en comparación con el mismo trimestre de 2020.



La cantidad de personas afectadas disminuyó en alrededor de **201.200 personas** en relación al segundo trimestre de este año.



La tasa de afectación se redujo de **19%** a **12,1%** en comparación al 3° trimestre de 2020.

DESOCUPACIÓN, SUBOCUPACIÓN E INACTIVOS CIRCUNSTANCIALES	AÑO 2020	AÑO 2021			DIFERENCIAS	
	3 <sup>er</sup> . Trim.	2° Trim.	3 <sup>er</sup> . Trim.	3 <sup>er</sup> . Trim. %	Interanual (3 <sup>er</sup> Trim. 20/21)	Intertrimestral (2° trim. 2021 y 3 <sup>er</sup> Trim. 2021)
Población Desocupada	294.697	318.984	242.906	6,5	-51.791	-76.078
Población Subocupada por Insuficiencia de tiempo de trabajo (*)	301.488	267.331	179.498	5,4	-121.990	-87.833
Población clasificada como inactivos circunstanciales	111.162	70.336	33.064	0,65	-78.098	-37.272
Total de las tres situaciones	707.347	656.651	455.468	*/	-251.879	-201.183
Población en la Fuerza de Trabajo incluyendo inactivos circunstanciales	3.724.780	3.800.247	3.751.086	*/	26.306	-49.161
% de las 3 situaciones respecto a la FT + Inactivos circunstanciales	19,0	17,28	12,14	12,14	-6,9	-5,1

Fuente: Observatorio Laboral – MTESS. Elaboración a partir de los datos publicados en el Boletín Trimestral de Empleo – EPHC - INE

Nota: No incluye los Departamentos de Boquerón y Alto Paraguay

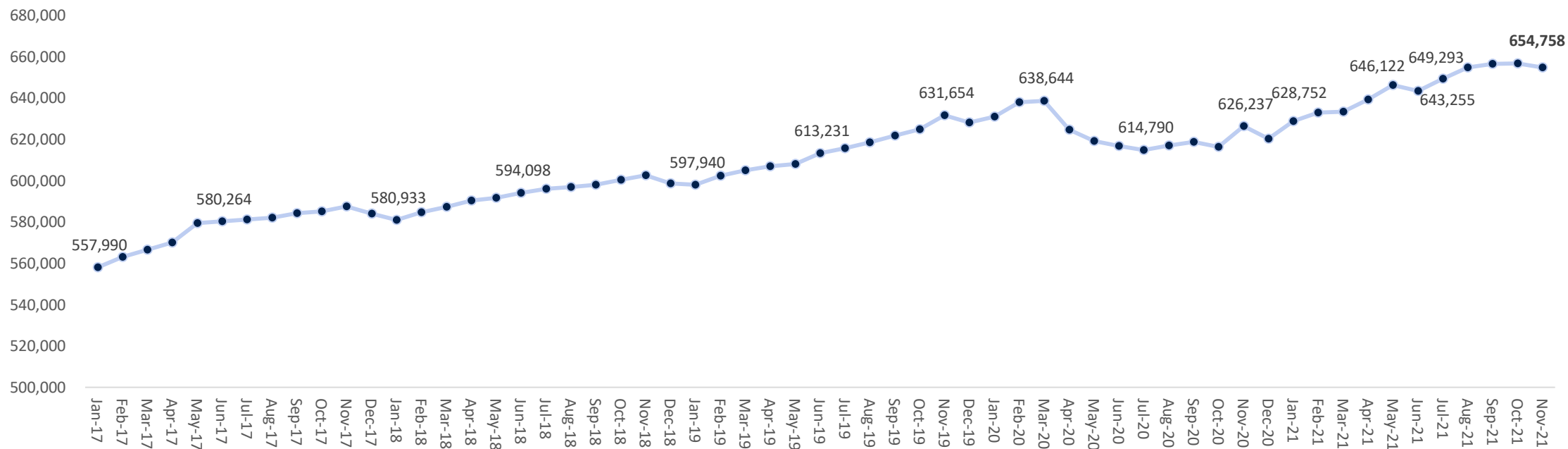
(\*) Las cifras de este indicador fueron recalculadas en función a las personas que tienen una sola ocupación, dados los ajustes en el cuestionario para el 2° trimestre 2020 y no se investigaron horas en otras ocupaciones. El efecto es mínimo, pues por las condiciones generadas por las restricciones disminuyeron las horas de trabajo en otras ocupaciones.

## EVOLUCIÓN DEL EMPLEO REGISTRADO EN EL REGIMEN GENERAL DEL IPS. AÑOS 2017-2021

La evolución del empleo registrado en el régimen general del IPS de los últimos años muestra un crecimiento sostenido hasta el mes de marzo del año 2020.

La pandemia ha causado una disminución del empleo registrado, especialmente entre los meses de abril a octubre de 2020, resaltando que al cierre del mes de diciembre del 2020 el stock de cotizantes acumuló un total de 620.153.

Desde el inicio del año 2021 el empleo formal privado tuvo un crecimiento sostenido, pasando de 628.752 en el mes de enero a 654.758 en noviembre. En el mes de noviembre se observa una diferencia interanual de 28.521 empleos más respecto al mismo mes del año anterior. Si comparamos con el inicio del año 2021, el crecimiento de cotizantes representa 26.006 empleos más registrados al seguro social.



Fuente: Elaboración propia a partir de los registros administrativos del IPS, noviembre 2021.





# CONTEXTO REGIONAL

## Principales Indicadores del Mercado Laboral: PARAGUAY Y PAÍSES DE LA REGIÓN

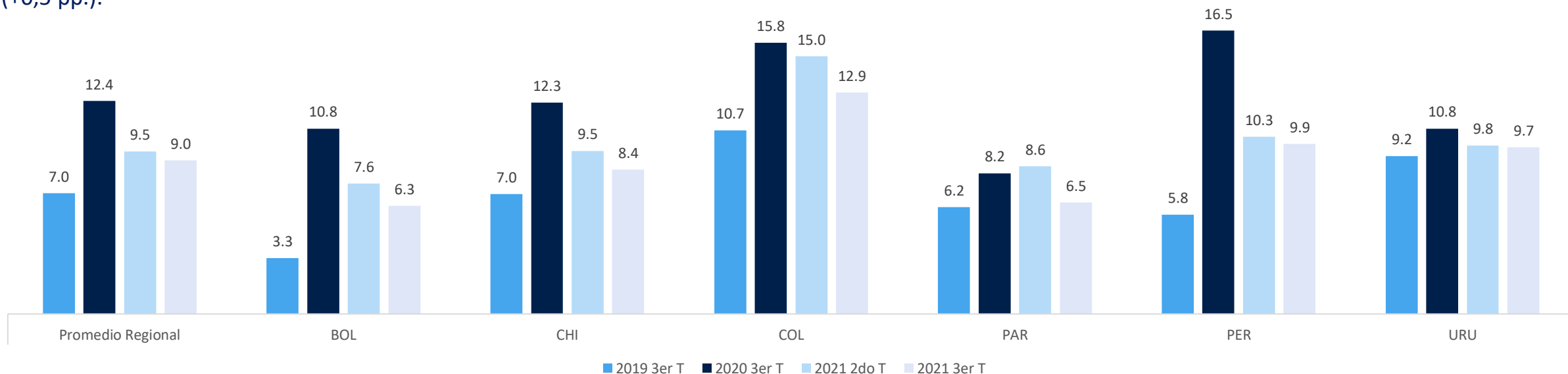


Ministerio de  
**TRABAJO, EMPLEO  
Y SEGURIDAD SOCIAL**

## TASA DE DESOCUPADOS

Durante el tercer trimestre de 2021, la tasa promedio de desocupación entre los países analizados fue de 9%. Este valor estuvo por debajo en 3,4 pp. de la tasa registrada en el mismo trimestre de 2020 y por encima en 2 pp. de la tasa alcanzada durante el tercer trimestre de 2019.

Entre los países con menor tasa de desocupación durante el tercer trimestre de 2021 se encuentran Bolivia (6,3%), seguido por Paraguay (6,5%). Por otro lado, en relación al nivel de desocupación previo a la pandemia, los países que mantienen un aumento de alrededor de 1 pp. son: Paraguay (+0,3 pp.) y Uruguay (+0,5 pp.).



Fuente: Observatorio Laboral – MTESS. Elaborado con datos oficiales de los Institutos de Estadística de los países analizados.

Nota: Países analizados: (BOL) Bolivia, (CHI) Chile, (COL) Colombia, (PAR) Paraguay, (PER) Perú y (URU) Uruguay.

Estos países fueron seleccionados por contar con resultados sobre los principales indicadores de empleo al 3er. trimestre de 2021 en el momento del análisis.

Algunos datos son con cobertura nacional, otras son con cobertura urbana. Así también, algunos datos son preliminares.

# PLAN DE REACTIVACIÓN DEL EMPLEO

**EJE 1 - Sostener el empleo a través de medidas de protección**

**EJE 2 - Impulsar la generación de empleo formal**

**EJE 3 - Invertir en el Capital Humano para aumentar la empleabilidad**

**EJE 4 - Formalizar y reformar el Sistema de Seguridad Social**

**EJE 5 - Fortalecer la capacidad institucional a través de la digitalización de los servicios**



Ministerio de  
**TRABAJO, EMPLEO  
Y SEGURIDAD SOCIAL**



# EJE 1

Sostener el empleo a través  
de medidas de protección



Ministerio de  
**TRABAJO, EMPLEO  
Y SEGURIDAD SOCIAL**

# PLAN DE PROTECCIÓN A TRABAJADORES

## TRABAJADORES FORMALES



Protección a trabajadores formales - Pagos de compensaciones 2020 -2021

Solicitudes de suspensión presentadas ante el MTESS 2021

1. **Suspensión de contratos laborales:** 102.848 trabajadores
2. **Aislamiento preventivo:** 98.665 trabajadores
3. **Grupo de riesgo:** 1.859 trabajadores
4. **Reposo por COVID-19:** 24.174 trabajadores

214.927 trabajadores beneficiados a través de **874.850** pagos por el valor de **Gs. 609.275.088.339**

9.562  
solicitudes

21.729  
trabajadores

2.311  
empresas

## 3.232 TRABAJADORES SE ENCUENTRAN EN ESTADO DE SUSPENSIÓN

Nota: Datos proveídos por el IPS. Corte al 16.11.21

**Fuente:** Datos del Viceministerio de Trabajo del MTESS. Periodo de Enero a Noviembre 2021

Elaboración a partir de los datos publicados en el Boletín Principales Resultados de Pobreza Monetaria y Distribución de Ingreso 2020 - EPHC - INE.

Elaboración a partir de los datos publicados en el Informe técnico / Trabajo e ingresos / Vol. 5 nº 2. Evolución de la distribución del ingresos EPH, cuarto trimestre de 2020.

## SERVICIO DE ATENCIÓN AL TRABAJO

ATENCIONES  
LABORALES



54.575 atenciones laborales vía plataforma electrónica, telefónica, e-mail y whatsapp

HERRAMIENTAS



Herramientas de negociación entre trabajadores y empleadores, teletrabajo, modalidades contractuales

REUNIONES  
TRIPARTITAS



102 reuniones tripartitas para la mediación de conflictos colectivos

AUDIENCIAS  
LABORALES



7.711 Audiencias de mediación de conflictos virtuales

SERVICIO DE CÁLCULO  
DE HABERES



25.542 cálculos de haberes y beneficios sociales

ACUERDOS ENTRE LAS  
PARTES

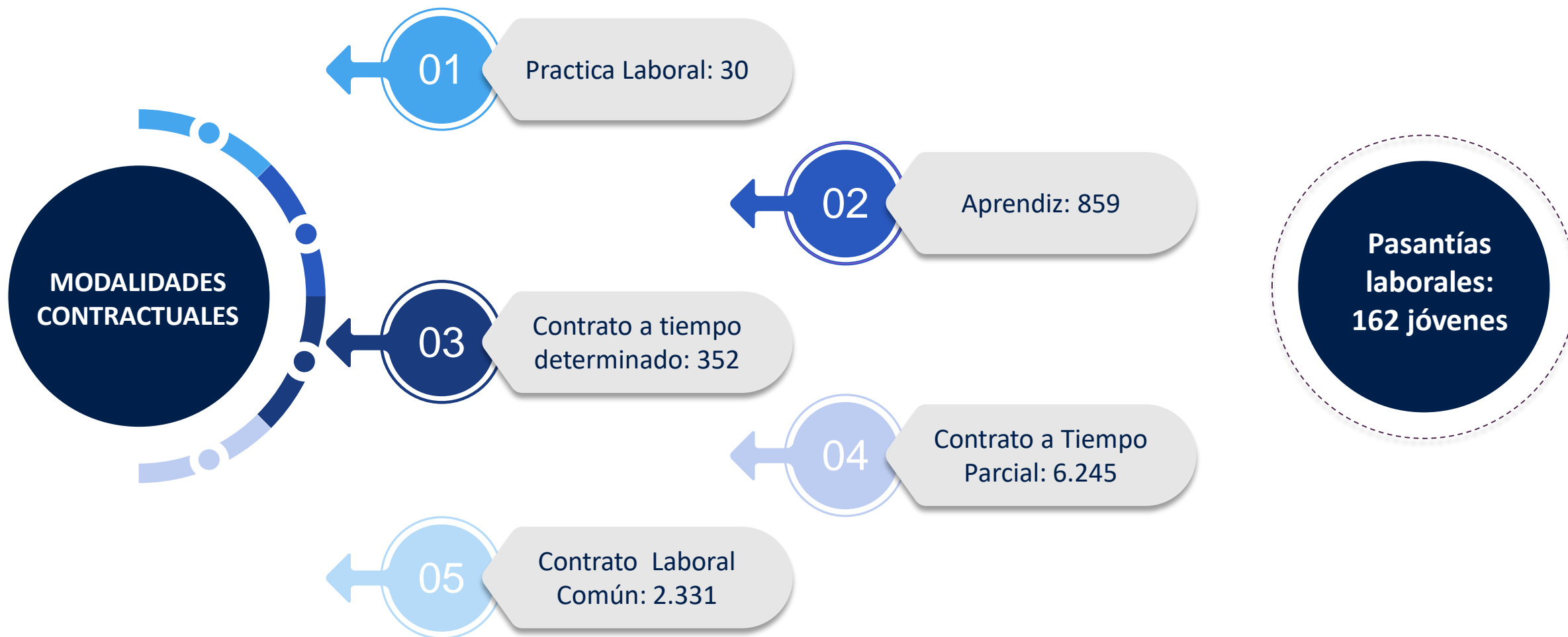


2.555 Acuerdos de pago o reposición de trabajo

Gs. 16.787.458.028 Recibieron los trabajadores en concepto de pagos en beneficios sociales.

Fuente: Datos de la Dirección de Trabajo del MTESS. Corte Enero a Noviembre 2021.

## MODALIDADES CONTRACTUALES – IMPULSO



Fuente: Datos de la Dirección de Trabajo del MTESS. Corte Enero a Noviembre 2021.

## POLÍTICA DE SALUD Y SEGURIDAD OCUPACIONAL



**18 Protocolos** de actuación en ambientes laborales realizados con la OIT y el MSPYBS.



**650** Agentes de Salud y Seguridad Ocupacional (Agentes SSO) designados por las empresas y capacitados por el MTESS. Total: **8.743 Agentes SSO**



**550** Registros profesionales de salud y seguridad ocupacional emitidos



**12.039** egresados de los cursos de Salud y Seguridad Ocupacional sobre COVID – 19 de los cuales 7.500 son agentes SSO.



Fuente: Datos de la DSSO Y DGIF del MTESS. Corte Enero a Noviembre 2021.



## VERIFICACIÓN DE AMBIENTES LABORALES



**5.454**

Verificaciones en empresas para el control de cumplimiento de normas de salud y seguridad ocupacional en todo el país, a través de fiscalizadores del MTESS.

\*Articulación con la Policía Nacional y el MSPYBS



**224**

Inspecciones y fiscalizaciones realizadas a empresas para el control del cumplimiento de la normativa laboral .



Fuente: Datos de la DSSO Y DGIF del MTESS. Corte Enero a Noviembre 2021.

## EMPLEA IGUALDAD - ATENCIÓN A MUJERES TRABAJADORAS



**149.941 SERVICIOS A MUJERES**



Fuente: Datos DGPM del MTESS, SNPP, SINAFOCAL y CEE. Corte Enero a Noviembre 2021.

## PROTECCIÓN A LA NIÑEZ Y LA ADOLESCENCIA

- Conformamos ocho Comisiones Departamentales de Erradicación del Trabajo Infantil (CODETI).
- Vinculaciones laborales a Víctimas de Trata de Personas.

### CAMPAÑAS COMUNICACIONALES:

- Campaña 2021 “Año Internacional de la Erradicación del Trabajo Infantil.”
- Campaña “Paraguay sin Trabajo Infantil”.



- Capacitamos a 1.464 referentes de los departamentos de Paraguarí, Itapúa, Central, Caazapá, Canindeyú, Alto Paraná, Caaguazú, San Pedro, Guairá, Presidente Hayes y Misiones.
- 22 adolescentes inscriptos en el Registro Adolescente Trabajador (RAT).
- Lanzamiento del nuevo procedimiento inspectivo sumarial y específico en materia de trabajo infantil: Resolución MTESS N° 217/21.

## SEGUNDA ESTRATEGIA NACIONAL DE PREVENCIÓN Y ERRADICACIÓN DEL TRABAJO FORZOSO 2021 - 2024

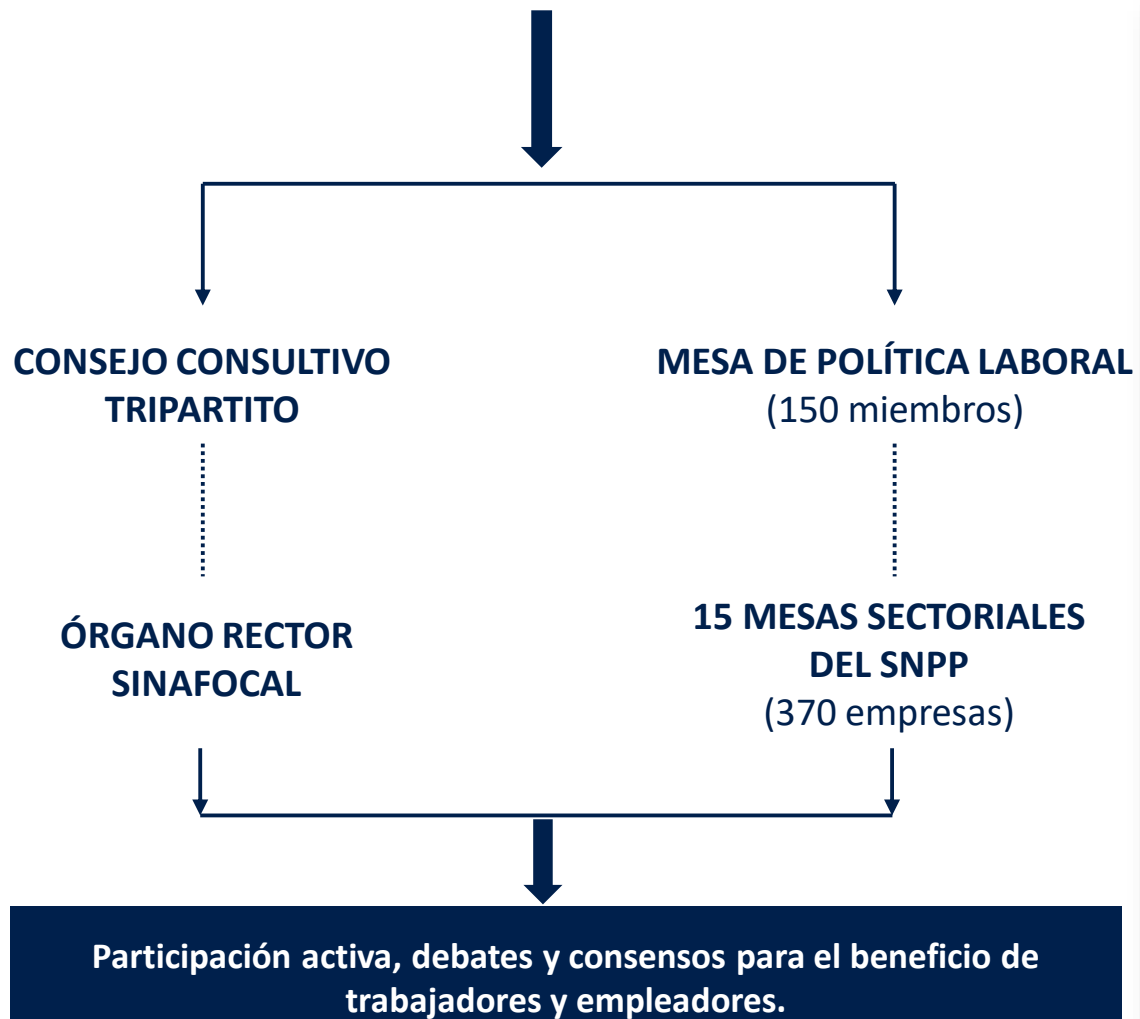
### Cinco ejes estratégicos:

- Fortalecimiento institucional.
- Prevención.
- Detección.
- Atención a víctimas.
- Sanción.

### Talleres de capacitación:

- Asunción: con la Asociación de Profesionales Taxistas de Asunción (APTA).
- Paraguarí: con los tres sectores (tripartito) en la Municipalidad de Paraguarí.

## FORTALECIMIENTO DE INSTANCIAS TRIPARTITAS





## EJE 2

Impulsar la generación  
de empleo formal



Ministerio de  
**TRABAJO, EMPLEO  
Y SEGURIDAD SOCIAL**

PROMOCIÓN DE NUEVOS EMPLEOS – SERVICIO PÚBLICO DE EMPLEO



59.132 conexiones laborales  
65 ferias de empleo

13.621 inserciones laborales (con IPS)  
4.689 mujeres - 8.351 hombres

859 nuevos contratos de  
aprendices

6.245 contratos a  
Tiempo Parcial

86%

La mayor parte de los ingresos de las familias paraguayas provienen de los ingresos laborales.

## PROMOCIÓN DE NUEVOS EMPLEOS

### ESTRATEGIA NACIONAL DE FORMACION PROFESIONAL

- Capacitación y formación del plantel a contratar.
- Capacitación y formación de la mano de obra existente.
- Certificación ocupacional.
- Pasantías para el primer empleo con ventajas de contratos laborales.

### SERVICIOS DIGITALES DE ATENCIÓN AL TRABAJO

- Inscripción y homologación de contratos laborales.
- Asesoramiento y guía para la formalización.
- Suspensión de contratos laborales.
- Denuncias laborales.
- Contratos colectivos.
- Reglamento interno.
- Autorización del trabajo nocturno.
- Fraccionamiento de multas.

### SERVICIO PÚBLICO DE EMPLEO Y SERVICIOS DE SEGURIDAD SOCIAL

- Reclutamiento e intermediación laboral.
- Ferias virtuales de empleo con frecuencia semanal.
- Servicio de guía y orientación en materia de Seguridad Social



FORMAMOS TU FUTURO

identidad



Ministerio de  
TRABAJO, EMPLEO  
Y SEGURIDAD SOCIAL

GOBIERNO  
NACIONAL

Paraguay  
de la gente

## ALIANZAS CON EMPRESAS DEL PAIS PARA FOMENTAR NUEVOS EMPLEOS

ARTICULAMOS ACCIONES CON MÁS DE 300 EMPRESAS CON EL OBJETIVO DE PROMOVER NUEVOS EMPLEOS Y MEJORAR LA PRODUCTIVIDAD DE SUS TRABAJADORES, ENTRE ELLAS:



- NESTLÉ
- THN PARAGUAY
- TOYOTOSHI S.A.
- PERFECTA AUTOMOTORES S.A.
- BARCOS & RODADOS
- INDUFAR CISA
- MICROSOFT
- HUAWEI TECHNOLOGIES
- PROSEGUR PARAGUAY S.A.
- SYOPAR S.A.
- COOPERATIVA CHORTIZER LTDA.
- POLLPAR S.A. (K-ZERO)
- ALEX S.A.
- GRUPO BC MULTIMARCAS S.R.L.
- PROMEDENT S.A. (ODONTOS)
- CEMENTOS CONCEPCIÓN - CECON
- PARACEL S.A.
- RUTAS DEL ESTE S.A.
- AUTOMOTOR S.A.
- BEBIDAS DEL PARAGUAY
- CODE 100 S.A.
- BANCARD
- GRUPO PARAGUAY INVEST S.A.
- TIGO
- SIKA PARAGUAY S.A.
- JESUITAS PLAZA S.A.
- ELID S.A.
- RETAIL S.A.
- CADENA REAL S.A.
- EQUIFAX PARAGUAY S.A.
- ELECTROMECAÑICOS S.R.L.
- CAVALLARO
- RECICLADORA DEL ESTE S.A.
- CONSTRUCTORA TECNOEDIL S.A.
- PUERTO UNIÓN S.A.
- ESTACIONES BAHÍA



## PRINCIPALES PROYECTOS DE GENERACION DE EMPLEO

**PROGRAMA DE FORMACIÓN**

Llamado vigente desde el **27/08/21** al **03/09/21**

**Operarios/as de la planta de celulosa**

Inscríbete si querés formar parte de este nuevo llamado para el proceso de formación. Contamos con plazas disponibles.

Postulate en: <https://forms.gle/8vo6VTYJv6wqn7NAA>






1. PARACEL - CONCEPCIÓN
2. OMEGA GREEN - VILLETA
3. MONTE SINAI – SAN FRANCISCO
4. FRIGORÍFICO-PRESIDENTE HAYES
5. TOSA – PRESIDENTE HAYES
6. 45 CONSORCIOS DE CONSTRUCCIÓN EN ACTIVIDAD CON EL MTESS
7. MÁS DE 11 PROYECTOS DE MAQUILA Y 60/90 CON PROYECCIÓN DE 1.000 NUEVOS EMPLEOS

**TOTAL: 50.000 NUEVOS EMPLEOS DIRECTOS E INDIRECTOS  
PROYECTADOS 2022 - 2023**

Fuente: Datos de la Dirección General de Empleo del MTESS.



## EJE 3

Invertir en el  
Capital Humano para  
aumentar la empleabilidad



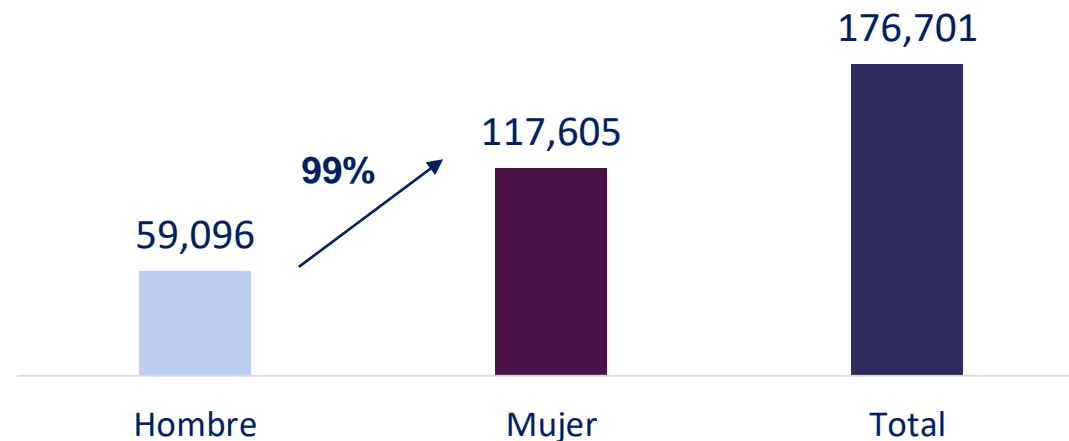
Ministerio de  
**TRABAJO, EMPLEO  
Y SEGURIDAD SOCIAL**

## ESTRATEGIA NACIONAL DE FORMACIÓN PROFESIONAL



Fuente: Elaboración propia a partir de los registros administrativos del SNPP y SINAFOCAL.  
Corte Enero a Noviembre 2021.

### EGRESADOS DEL SNPP Y SINAFOCAL



- 99% más mujeres se capacitan que los hombres
- 9.982 cursos de formación
- 61.970 universitarios 35%
- 66 Unidades Operativas en los 17 departamentos del país
- 1.134 certificaciones ocupacionales



# ESTRATEGIA NACIONAL DE FORMACIÓN PROFESIONAL

## CAPACITAMOS EN ALIANZA CON LAS CENTRALES OBRERAS

◆ Beneficiamos a 954 personas que se capacitaron y recibieron kits de herramientas para emprender su propio negocio en los siguientes departamentos del país:

- CENTRAL
- ITAPÚA
- MISIONES
- CAAGUAZÚ
- GUAIRÁ
- CAPITAL



Fuente: Elaboración propia a partir de los registros administrativos del SNPP y SINAFOCAL. Corte Enero a Noviembre 2021.

## ESTRATEGIA NACIONAL DE FORMACIÓN PROFESIONAL



**Digitalización de la enseñanza para el trabajo 80%** de toda la oferta formativa: e-learning y fonoclasas.

**Egresados: 55.519 personas.**



**Programa de Primer Empleo:**  
4.007 egresados de los cursos de formación para el primer empleo.  
2.922 mujeres - 1.085 hombres.



**Programa de Entrenamiento Laboral Protegido:**  
1.316 adolescentes capacitados.  
211 mujeres - 1.105 hombres.



**Plan de Generación Digital:**  
2.193 egresados de los cursos de formación. – Alianza Microsoft y Cisco  
951 mujeres - 1.242 hombres.

Fuente: Datos del SNPP y SINAFOCAL. Corte Enero a Noviembre 2021

## ESTRATEGIA NACIONAL DE FORMACIÓN PROFESIONAL



### Programa de Capacitación del Pequeño Productor Rural:

9.287 familias beneficiadas

5.453 mujeres - 3.834 hombres

### Inclusión Sociolaboral:

#### 3.674 personas capacitadas

- 200 beneficiarios de pueblos indígenas
- 2.202 personas con discapacidad
- 1.272 personas privadas de libertad y egresadas del sistema penitenciario

## SISTEMAS POS PENITENCIARIOS

Casa Madre Tuparendá

Fundación Princesa Diana

Fuente: Datos del SNPP y SINAFOCAL. Corte Enero a Noviembre 2021

## PLANES ESPECIFICOS DE CAPACITACIÓN Y EMPLEO

### PROYECTOS CRECE

#### CHACARITA - BAÑADO SUR - SAN FRANCISCO

CAPACITACIÓN

CERTIFICACIÓN  
OCUPACIONAL

EMPREDEDURISMO

INTERMEDIACIÓN  
LABORAL

ASESORAMIENTO  
INTEGRAL SOBRE LOS  
DERECHOS LABORALES

1.138 personas en los cursos de capacitación, de los cuales 321 ya egresaron.

### PLAN DE ACCIÓN "EMPLEATE EN TU CIUDAD"

- Intermediación Laboral
- Capacitación para el trabajo
- Habilidades Blandas
- Emprendedurismo
- Formalización y acceso al Crédito
- Protección al Trabajo y Modalidades Contractuales
- Sistema de Pasantías y Formación Dual en Empresas
- Guía a Empresas y Gremios sobre Normativa Laboral y Plataformas

26 Convenios suscritos con Municipios para la aplicación del plan.

## FOMENTO AL EMPRENDEDURISMO

Servicio de Apoyo Laboral a Mipymes.

**9.663 emprendedores** capacitados y asesorados.

**3.105 emprendedores** capacitados a través de 98 cursos desarrollados bajo la modalidad elearning.

452 emprendedores formalizados.

**6.402 kits de emprendedurimos** entregados a egresados de nuestros cursos de capacitación para el trabajo.

**229 ferias presenciales** para emprendedores organizados en alianza MTESS/CAPASU con Gs. 263.074.500 en ventas generadas.



Fuente: Elaboración propia a partir de los registros administrativos del CEE. Corte Enero a Noviembre 2021.





## EJE 4

# Formalizar y reformar el Sistema de Seguridad Social



Ministerio de  
**TRABAJO, EMPLEO  
Y SEGURIDAD SOCIAL**

# ESTRATEGIA INTEGRADA DE LA FORMALIZACIÓN DEL EMPLEO EN PARAGUAY

## EMPRESAS Y TRABAJADORES FORMALIZADOS ANTE EL MTESS



**18.221 nuevos trabajadores formalizados**

## SERVICIOS DE EXONERACIÓN DE MULTAS A MIPYMES

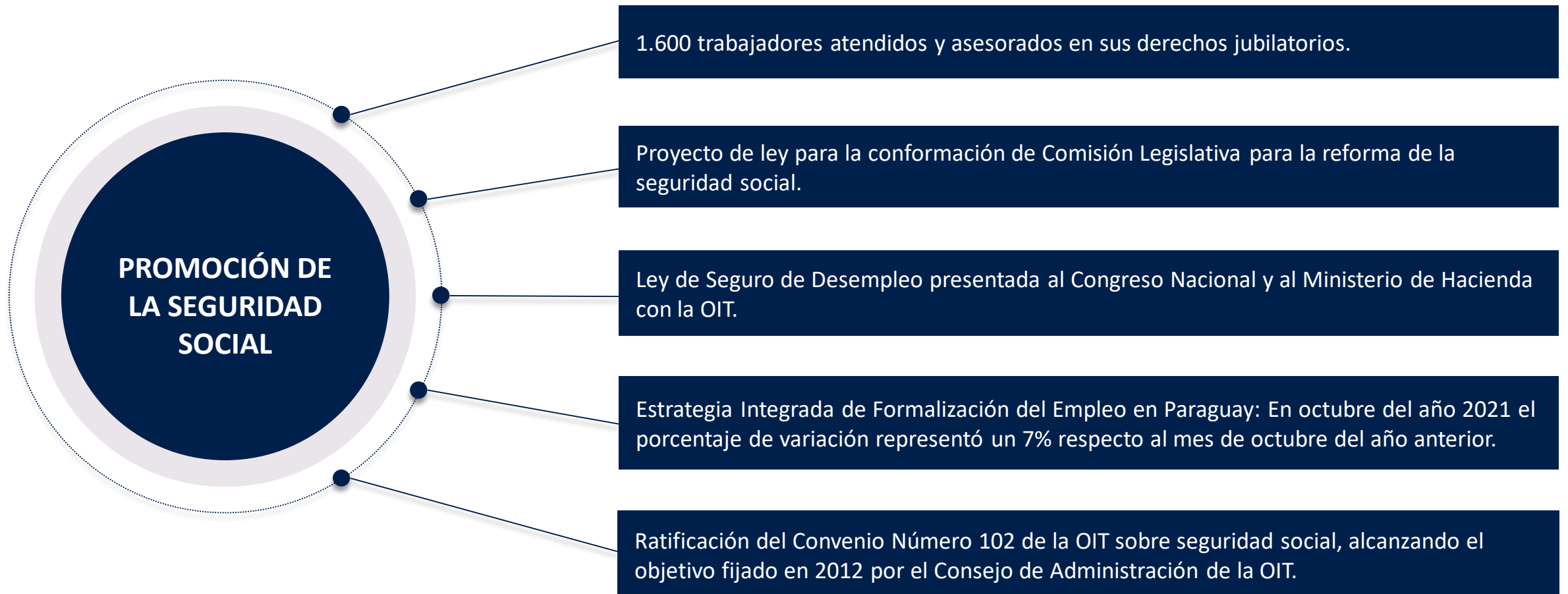
2.100 MIPYMES beneficiadas por  
Gs. 11.885.172.951 en exoneración

## SERVICIOS PARA LA FORMALIZACIÓN

1. Agilización de inscripción y tramites laborales: **5.955 empresas.**
2. Controles a empresas informales: **fiscalización y control cruzado.**
3. Inscripción de EAS: **988 empresas con 209 trabajadores.**

Nota: Datos proveídos por el DROP. Corte Enero a Noviembre 2021

## PROMOCIÓN DE LA SEGURIDAD SOCIAL



Fuente: Datos de la Dirección General de Seguridad Social del MTESS.



## EJE 5

Fortalecer la capacidad institucional a través de la digitalización de los servicios



Ministerio de  
**TRABAJO, EMPLEO  
Y SEGURIDAD SOCIAL**

## EFICIENCIA Y TRANSPARENCIA EN LOS SERVICIOS DEL MTESS



Certificamos los cursos de capacitación con especificación de la materia a través de Identidad: **374.582** inscripciones.



Programas educativos emitidos por Paraguay TV “MTESS te capacita” a través de 16 programas.



Canal Ciudadano, espacio virtual para interactuar con trabajadores y empleadores sobre los derechos y obligaciones laborales a través de 184 transmisiones en Facebook.

### LANZAMOS NUEVAS PLATAFORMAS PARA AGILIZAR LOS TRAMITES INSTITUCIONALES:

- Servicio de exoneración de multas: **2.100 Mipymes.**
- Contrato colectivo de trabajo: **11.**
- Registro de autorización trabajo nocturno: **314.**
- Sistema de suspensión de contratos laborales: **9.562 solicitudes con 21.729 trabajadores.**
- Registro y homologación de contratos de trabajo: **5.303.**
- Registro de empresas bajo el formato de Empresas por Acciones Simplificadas (EAS): **988 empresas con 209 trabajadores.**



# Muchas Gracias!



Ministerio de  
**TRABAJO, EMPLEO  
Y SEGURIDAD SOCIAL**

 **GOBIERNO  
NACIONAL**

*Paraguay  
de la gente*