



GOBIERNO
NACIONAL

Paraguay
de la gente

MATRIZ DE INFORMACIÓN MINIMA PARA INFORME PARCIAL DE RENDICIÓN DE CUENTAS AL CIUDADANO

1- PRESENTACIÓN

Institución: Ministerio de Trabajo, Empleo y Seguridad Social

Periodo del informe: julio a setiembre de 2021

Misión institucional


Regir la política y ejercer la regulación administrativa del régimen del Trabajo, Empleo, y Seguridad Social; fiscalizando el cumplimiento de la normativa laboral vigente y promoviendo la equidad para garantizar a la población condiciones de trabajo decente y empleo digno, capacitación, inserción laboral y protección social sin discriminación, erradicando progresivamente toda forma de explotación, exclusión y discriminación laboral, en un marco democrático y de diálogo social.

Qué es la institución (en lenguaje sencillo, menos de 100 palabras)

El Ministerio de Trabajo, Empleo y Seguridad Social es una institución pública, dependiente del Poder Ejecutivo, creada por Ley Nº 5.115/13, y regida por la Constitución Nacional y las leyes de la República del Paraguay. Desde su creación, se ha abocado en la tutela y fiscalización de los derechos de los trabajadores y trabajadoras, en la promoción de la equidad laboral, el empleo digno, y la inserción laboral.

2-Presentación del CRCC (miembros y cargos que ocupan). (Adjuntar Resolución para la descarga en formato pdf o Establecer el link de acceso directo)


Nro.	Dependencia	Responsable	Cargo que Ocupa
1	Dirección General de Anticorrupción y Transparencia	Marcelo Maidana Tilleria	Director General
2	Dirección General de Anticorrupción y Transparencia	Luciana Monserrat Almada Soley	Jefa de Departamento



3	Dirección General de Administración y Finanzas	Eduardo Villamayor	Director General
4	Dirección General de Gabinete	Teresa Espínola	Directora General
5	Dirección General de Auditoría Interna	Teresita Céspedes	Directora General
6	Dirección de Coordinación Interna	María Del Rosario Lovera	Directora
7	Dirección de TIC's	Rubén González	Director
Ingresar al Link	https://www.mtess.gov.py/documentos/resolucion-mtess-n-1172020		

3.2 Plan de Rendición de Cuentas. (Describir los motivos de la selección temática en menos de 100 palabras y exponer si existió participación ciudadana en el proceso. Vincular la selección con el POI, PEI, PND2030 y ODS). (Adjuntar el plan para la descarga en formato pdf Establecer el link de acceso directo).

Priorización	Tema / Descripción	Vinculación POI, PEI, PND, ODS.	Justificaciones	Evidencia
1°	Optimización de los mecanismos de participación ciudadana	Objetivo de Desarrollo Sostenible 16 (ODS 16): Promover sociedades justas, pacíficas e inclusivas	El estado de derecho y el desarrollo tienen una interrelación significativa y se refuerzan mutuamente, por lo que es esencial para el desarrollo sostenible a nivel nacional e internacional.	https://www.mtess.gov.py/transparencia-y-anticorrupcion/rendicion-de-cuentas-al-ciudadano-2021
2°	Identificar público objetivo del Ministerio de Trabajo, Empleo y Seguridad Social	Objetivo de Desarrollo Sostenible 8 (ODS 8): Trabajo Decente y Crecimiento Económico	El público objetivo que busca abarcar son los trabajadores, atendiendo a que es fundamental para promover el empleo pleno y el trabajo decente para todos.	https://www.mtess.gov.py/transparencia-y-anticorrupcion/rendicion-de-cuentas-al-ciudadano-2021



2°	Informar periódicamente acerca de las gestiones realizadas.	Objetivo Estratégico PEI - MTESS	Promover la transparencia del mercado laboral	https://www.mtess.gov.py/transparencia-y-anticorrupcion
3°	Extender el diálogo social	Objetivo Estratégico PEI - MTESS	Potenciar la estrategia de comunicación con enfoque en rendición de cuentas	https://www.mtess.gov.py/transparencia-y-anticorrupcion


4-Gestión Institucional

4.1 Nivel de Cumplimiento de Minimo de Información Disponible - Transparencia Activa Ley 5189 /14

Mes	Nivel de Cumplimiento (%)	Enlace de la SFP
Mayo	100%	https://www.sfp.gov.py/sfp/archivos/documentos/100_Mayo_2021_8zukbrm3.pdf
Junio	100%	https://www.sfp.gov.py/sfp/archivos/documentos/100%20Junio_2021_72cuk7i.pdf
Julio	100%	https://www.sfp.gov.py/sfp/archivos/documentos/100%20Julio_2021_ui0xiclu.pdf
Agosto	No se encuentra publicado el informe	
Setiembre	No se encuentra publicado el informe	

4.2 Nivel de Cumplimiento de Minimo de Información Disponible - Transparencia Activa Ley 5282/14

Mes	Nivel de Cumplimiento (%)	Enlace SENAC




Junio	100%	https://app.powerbi.com/view?r=eyJrIjoIYmJlYjg1YzgtMmQ3Mi00YzVhLWJkOTQ1OTE3ZTZkNzVhYTZliwidCIGljkZ2DUwYjY5LTE5MGQtNDkxYy1hM2U1LWExYWRI
Julio	100%	https://app.powerbi.com/view?r=eyJrIjoIYmJlYjg1YzgtMmQ3Mi00YzVhLWJkOTQ1OTE3ZTZkNzVhYTZliwidCIGljkZ2DUwYjY5LTE5MGQtNDkxYy1hM2U1LWExYWRI
Agosto	No se encuentra publicado	
Setiembre	No se encuentra publicado	

4.3 Nivel de Cumplimiento de Respuestas a Consultas Ciudadanas - Transparencia Pasiva Ley N° 5282/14

Mes	Cantidad de Consultas	Respondidos	No Respondidos	Enlace Ministerio de Justicia
Julio	12 (doce)	11 (once)	1 (uno)	https://informacionpublica.paraguay.gov.py/portal/#!/ciudadano/bandeja-entrada
Agosto	10 (diez)	10 (diez)	0 (cero)	https://informacionpublica.paraguay.gov.py/portal/#!/ciudadano/bandeja-entrada
Setiembre	07 (siete)	05 (cinco)		https://informacionpublica.paraguay.gov.py/portal/#!/ciudadano/bandeja-entrada

4.4 Proyectos y Programas Ejecutados a la fecha del Informe (listado referencial, apoyarse en gráficos ilustrativos)

No existen programas ejecutados a la fecha.




4.5 Proyectos y Programas no Ejecutados (listado referencial, apovarse en gráficos ilustrativos)


No existen programas no ejecutados a la fecha.

4.6 Servicios o Productos Misionales (Depende de la Naturaleza de la Misión Insitucional, puede abarcar un Programa o Proyecto)

N°	Descripción	Objetivo	Metas	Población Beneficiaria	Porcentaje de Ejecución/Resultados Logrados
1	Registro simultáneo de trabajadores al seguro social y al registro obrero patronal	Promover la formalización del empleo	Aumento en el porcentaje de la formalización del empleo	Trabajadores asalariados del sector privado	Al cierre del mes de abril se registran 654.758 (seiscientos cincuenta y cuatro il setecientos cincuenta y ocho) cotizantes activos en el IPS afiliados a la seguridad social
2	Atención al público vía web, telefónica o redes sociales	Establecer canales de atención al público para consultas relacionadas a las prestaciones de la seguridad social	Atención integral sobre consultas referentes a la Seguridad Social	Trabajadores - Empleadores	Desde el mes de abril al 30 de junio de 2021, se registraron 589 (quinientas ochenta y nueve) consultas recibidas y respondidas en su totalidad.



3	Realizar seminarios, foros, conversatorios y talleres relacionados con la seguridad social	Educación previsional	Asegurar a la población la provisión efectiva de información en torno a sus derechos a la seguridad social.	Trabajadores, Empleadores, estudiantes, docentes, público en general	Canal Ciudadano: Tipos de Jubilaciones y pensiones del IPS; Beneficios; Regimen del empleo domestico y la seguridad social; Utilidades del sistema REI - IPS; Modalidad de pagos de aportes al Ips; Aplicativo Web MI IPS; Comunicaciones ante el IPS; Seguridad Social en el contexto del COVID 19.
4	Brindar atención a buscadores de empleo	Orientación profesional e intermediación laboral	35.000	Hombres y mujeres de 18 años en adelante	13.694 test realizados a buscadores de empleo
5	Brindar servicios de intermediación laboral a los buscadores de empleo	Orientación profesional e intermediación laboral	30.000	Hombres y mujeres de 18 años en adelante	17.499 conexiones laborales entre buscadores de empleo y empresas




6	Asesoramiento Laboral.	Velar y promover el cumplimiento de la legislación laboral	Servir como instrumento de apoyo y protección a los derechos laborales, así como fomentar el diálogo social.	Trabajadores y Empleadores	Asesoramientos a 1100 personas, mediante correo electrónico
7	Cálculos sobre liquidación final de salarios y beneficios sociales	Velar y promover el cumplimiento de la legislación laboral	Servir como instrumento de apoyo y protección a los derechos laborales, así como fomentar el diálogo social.	Trabajadores	Se ha asesorado a 2917 trabajadores sobre liquidación final de salarios.
8	Mediación en Conflictos Individuales	Velar y promover el cumplimiento de la legislación laboral	Servir como instrumento de apoyo y protección a los derechos laborales, así como fomentar el diálogo social.	Trabajadores y Empleadores	Se realizaron 1708 mediaciones, 506 acuerdos de partes y 330 sin acuerdos.

4.7 Contrataciones realizadas

N°	Fecha de firma de contrato	ID	Nombre del llamado	Firma adjudicada	Finalización del contrato	Duración	Monto Adjudicado
1	22/7/2021	380.388	Contrataciones de Seguro para Vehículos del MTESS	ASEGURADORA YASYRETA SA	22/7/2022	12 meses	Gs. 88.872.000
2	4/8/2021	394.055	Contrataciones de Servicio de Desarrollo de Software	JUAN CARLOS LÓPEZ AGUAYO	4/2/2023	18 meses	Gs. 700.000.000

4.8 Ejecución Financiera (Generar gráfica)




LISTADO DE EJECUCION PRESUPUESTARIA POR EL OBJETO DEL GASTO
SOBRE MOVIMIENTOS DESDE EL 01/07/2021 AL 31/07/2021

Nivel de Impresión: '6. OBJETO'

Nivel: 12 hasta: 12 Entidad: 16 hasta: 16 Clase: 1 hasta: 1 Programa: 1 hasta: 1 Proyecto/Actividad: 0 hasta: 99 Objeto: 0 hasta: 999 Fuente: 0 hasta: 99 Org.Financ.: 0 hasta: 999 Dpt.: 0 hasta: 999

Grupo Sub-Grupo Obj. F.F. C.F. Pais Dpt.	DESCRIPCION	PRESUPUESTO INICIAL	MODIFICACIONES	PRESUPUESTO VIGENTE	OBLIGADO	SALDO PRESUPUESTARIO	PAGADO	OBLIGACIONES PEND.DE PAGO	% EJEC
12	PODER EJECUTIVO	54.952.845.795	17.774.635.329	72.727.481.124	2.733.632.912	69.993.848.212	3.856.460.676	- 1.122.827.764	4
16	MINISTERIO DEL TRABAJO, EMPLEO Y SEGURIDAD SOCIAL	54.952.845.795	17.774.635.329	72.727.481.124	2.733.632.912	69.993.848.212	3.856.460.676	- 1.122.827.764	4
Clase:	1 PROGRAMA CENTRAL	54.952.845.795	17.774.635.329	72.727.481.124	2.733.632.912	69.993.848.212	3.856.460.676	- 1.122.827.764	4
Programa:	1 PROGRAMA CENTRAL	54.952.845.795	17.774.635.329	72.727.481.124	2.733.632.912	69.993.848.212	3.856.460.676	- 1.122.827.764	4
Actividad:	1 CONDUCCION ESTRATEGICA INSTITUCIONAL Snips afec.:	51.530.532.795	229.388.500	51.759.921.295	2.693.893.412	49.066.027.883	3.823.062.676	- 1.129.169.264	5
100	SERVICIOS PERSONALES	35.706.382.795	0	35.706.382.795	2.497.199.144	33.209.183.651	3.405.045.544	- 907.846.400	7
110	REMUNERACIONES BÁSICAS	20.810.458.682	0	20.810.458.682	1.495.155.075	19.315.303.607	1.507.266.075	- 12.111.000	7
111	10 1 1 99 SUELDOS	18.168.165.768	0	18.168.165.768	1.411.420.975	16.756.744.793	1.429.378.675	- 17.957.700	8
	111 Sueldos				1.411.420.975		1.429.378.675		
113	10 1 1 99 GASTOS DE REPRESENTACIÓN	1.041.488.400	0	1.041.488.400	83.734.100	957.754.300	77.887.400	5.846.700	8
	113 Gastos De Representación				83.734.100		77.887.400		
114	10 1 1 99 AGUINALDO	1.600.804.514	0	1.600.804.514	0	1.600.804.514	0	0	0
	110 AGUINALDO				0		0		
120	REMUNERACIONES TEMPORALES	524.264.381	0	524.264.381	16.054.065	508.210.316	11.508.382	4.545.683	3
123	10 1 1 99 REMUNERACIÓN EXTRAORDINARIA	229.453.451	0	229.453.451	16.054.065	213.399.386	11.508.382	4.545.683	7
	123 Remuneración Extraordinaria				16.054.065		11.508.382		
123	30 1 1 99 REMUNERACIÓN EXTRAORDINARIA	178.337.330	0	178.337.330	0	178.337.330	0	0	0
	120 REMUNERACIÓN EXTRAORDINARIA				0		0		
125	30 1 1 99 REMUNERACION ADICIONAL	116.473.600	0	116.473.600	0	116.473.600	0	0	0
	120 REMUNERACION ADICIONAL				0		0		
130	ASIGNACIONES COMPLEMENTARIAS	4.939.600.419	0	4.939.600.419	339.313.421	4.600.286.998	573.436.290	- 234.122.869	7
131	10 1 1 99 SUBSIDIO FAMILIAR	391.000.000	0	391.000.000	1.500.000	389.500.000	1.600.000	- 100.000	0
	131 Subsidio Familiar				1.500.000		1.600.000		
131	30 1 1 99 SUBSIDIO FAMILIAR	240.000.000	0	240.000.000	0	240.000.000	0	0	0
	130 SUBSIDIO FAMILIAR				0		0		
133	10 1 1 99 BONIFICACIONES	1.953.211.319	700.000.000	2.653.211.319	83.773.415	2.569.437.904	314.746.284	- 230.972.869	3
	133 Bonificaciones Y Gratificaciones				83.773.415		314.746.284		
133	30 1 1 99 BONIFICACIONES	2.053.349.100	- 700.000.000	1.353.349.100	232.390.006	1.120.959.094	232.390.006	0	17
	133 Bonificaciones Y Gratificaciones				232.390.006		232.390.006		
137	10 1 1 99 GRATIFICACIONES POR SERVICIOS ESPECIALES	302.040.000	0	302.040.000	21.650.000	280.390.000	24.700.000	- 3.050.000	7
	137 Gratificaciones Por Servicios Especiales				21.650.000		24.700.000		
140	PERSONAL CONTRATADO	8.137.508.588	0	8.137.508.588	542.716.178	7.594.792.410	1.104.036.867	- 561.320.689	7
141	10 1 1 99 CONTRATACIÓN DE PERSONAL TÉCNICO	727.380.000	- 647.892.462	79.487.538	4.200.000	75.287.538	7.803.600	- 3.603.600	5
	141 Contratación De Personal Técnico				4.200.000		7.803.600		
144	10 1 1 99 JORNALES	290.400.000	947.892.462	1.238.292.462	125.725.883	1.112.566.579	246.216.119	- 120.490.236	10
	144 Jornales				125.725.883		246.216.119		
144	30 1 1 99 JORNALES	1.142.825.764	- 300.000.000	842.825.764	0	842.825.764	0	0	0
	140 JORNALES				0		0		
145	10 1 1 99 HONORARIOS PROFESIONALES	1.173.422.824	1.000.000.000	2.173.422.824	0	2.173.422.824	0	0	0




SI AF

LISTADO DE EJECUCION PRESUPUESTARIA POR EL OBJETO DEL GASTO
SOBRE MOVIMIENTOS DESDE EL 01/07/2021 AL 31/07/2021

Nivel de Impresión: '6. OBJETO'

Nivel: 12 hasta: 12 Entidad: 16 hasta: 16 Clase: 1 hasta: 1 Programa: 1 hasta: 1 Proyecto/Actividad: 0 hasta: 99 Objeto: 0 hasta: 999 Fuente: 0 hasta: 99 Org.Financ.: 0 hasta: 999 Dpt.: 0 hasta: 999

Grupo Sub-Grupo Obj. F.F. O.F. Pais Dpt.	DESCRIPCION	PRESUPUESTO INICIAL	MODIFICACIONES	PRESUPUESTO VIGENTE	OBLIGADO	SALDO PRESUPUESTARIO	PAGADO	OBLIGACIONES PEND.DE PAGO	% EJEC
12 PODER EJECUTIVO									
16 MINISTERIO DEL TRABAJO, EMPLEO Y SEGURIDAD SOCIAL									
Clase:	1 PROGRAMA CENTRAL	54.952.845.795	17.774.635.329	72.727.481.124	2.733.632.912	69.993.848.212	3.856.460.676	- 1.122.827.764	4
Programa:	1 PROGRAMA CENTRAL	54.952.845.795	17.774.635.329	72.727.481.124	2.733.632.912	69.993.848.212	3.856.460.676	- 1.122.827.764	4
Actividad:	1 CONDUCCION ESTRATEGICA INSTITUCIONAL Snips afec.:	51.530.532.795	229.388.500	51.759.921.295	2.693.893.412	49.066.027.883	3.823.062.676	- 1.129.169.264	5
SERVICIOS PERSONALES									
140 PERSONAL CONTRATADO									
140	HONORARIOS PROFESIONALES				0		0		
145 30 1 1	99 HONORARIOS PROFESIONALES	4.803.480.000	- 1.000.000.000	3.803.480.000	412.790.295	3.390.689.705	850.017.148	- 437.226.853	11
145	Honorarios Profesionales				412.790.295		850.017.148		
190	OTROS GASTOS DEL PERSONAL	1.294.550.725	0	1.294.550.725	103.960.405	1.190.590.320	208.797.930	- 104.837.525	8
199 10 1 1	99 OTROS GASTOS DEL PERSONAL	93.090.725	0	93.090.725	240.000	92.850.725	240.000	0	0
199	Otros Gastos Del Personal				240.000		240.000		
199 30 1 1	99 OTROS GASTOS DEL PERSONAL	1.201.460.000	0	1.201.460.000	103.720.405	1.097.739.595	208.557.930	- 104.837.525	9
199	Otros Gastos Del Personal				103.720.405		208.557.930		
200	SERVICIOS NO PERSONALES	12.030.000.000	901.222.500	12.931.222.500	142.914.173	12.788.308.327	340.907.618	- 197.993.445	1
210	SERVICIOS BÁSICOS	584.000.000	400.000.000	984.000.000	33.999.663	950.000.337	121.043.578	- 87.043.915	3
211 10 1 1	99 ENERGÍA ELECTRICA	300.000.000	0	300.000.000	42.000	299.958.000	120.976.931	- 120.934.931	0
211	Energía Eléctrica				42.000		120.976.931		
211 30 1 1	99 ENERGÍA ELECTRICA	0	160.000.000	160.000.000	0	160.000.000	0	0	0
210	ENERGÍA ELECTRICA				0		0		
212 10 1 1	99 AGUA	36.000.000	0	36.000.000	9.104.642	26.895.358	66.647	9.037.995	25
212	Agua				9.104.642		66.647		
212 30 1 1	99 AGUA	0	40.000.000	40.000.000	0	40.000.000	0	0	0
210	AGUA				0		0		
214 10 1 1	99 TELÉFONOS, TELEFAX Y OTROS SERVICIOS DE TELECOMUNICACIONES	48.000.000	0	48.000.000	24.853.021	23.146.979	0	24.853.021	52
214	Teléfonos, Telefax, Y Otros Servicios De Telec.				24.853.021		0		
214 30 1 1	99 TELÉFONOS, TELEFAX Y OTROS SERVICIOS DE TELECOMUNICACIONES	118.800.000	200.000.000	318.800.000	0	318.800.000	0	0	0
210	TELÉFONOS, TELEFAX Y OTROS SERVICIOS DE TELECOMUNICACIONES				0		0		
215 30 1 1	99 CORREOS Y OTROS SERVICIOS POSTALES	81.200.000	0	81.200.000	0	81.200.000	0	0	0
210	CORREOS Y OTROS SERVICIOS POSTALES				0		0		
220	TRANSPORTE Y ALMACENAJE	150.000.000	75.362.500	225.362.500	72.385.500	152.977.000	72.385.500	0	32
223 30 1 1	99 TRANSPORTE DE PERSONAS	150.000.000	75.362.500	225.362.500	72.385.500	152.977.000	72.385.500	0	32
223	Transporte De Personas				72.385.500		72.385.500		
230	PASAJES Y VIÁTICOS	1.200.000.000	- 750.000.000	450.000.000	23.488.690	426.511.310	23.662.014	- 173.324	5
231 30 1 1	99 PASAJES	323.000.000	- 173.000.000	150.000.000	0	150.000.000	0	0	0
230					0		0		




SIAF

LISTADO DE EJECUCION PRESUPUESTARIA POR EL OBJETO DEL GASTO
SOBRE MOVIMIENTOS DESDE EL 01/07/2021 AL 31/07/2021

Nivel de Impresión: '6. OBJETO'

Nivel: 12 hasta: 12 Entidad: 16 hasta: 16 Clase: 1 hasta: 1 Programa: 1 hasta: 1 Proyecto/Actividad: 0 hasta: 99 Objeto: 0 hasta: 999 Fuente: 0 hasta: 99 Org.Financ.: 0 hasta: 999 Dpt.: 0 hasta: 999

Grupo Sub-Grupo Obj. F.F. O.F. Pais Dpt.	DESCRIPCION	PRESUPUESTO INICIAL	MODIFICACIONES	PRESUPUESTO VIGENTE	OBLIGADO	SALDO PRESUPUESTARIO	PAGADO	OBLIGACIONES PEND.DE PAGO	% EJEC
12 PODER EJECUTIVO									
16 MINISTERIO DEL TRABAJO, EMPLEO Y SEGURIDAD SOCIAL		54.952.845.795	17.774.635.329	72.727.481.124	2.733.632.912	69.993.848.212	3.856.460.676	- 1.122.827.764	4
Clase:	1 PROGRAMA CENTRAL	54.952.845.795	17.774.635.329	72.727.481.124	2.733.632.912	69.993.848.212	3.856.460.676	- 1.122.827.764	4
Programa:	1 PROGRAMA CENTRAL	54.952.845.795	17.774.635.329	72.727.481.124	2.733.632.912	69.993.848.212	3.856.460.676	- 1.122.827.764	4
Actividad:	1 CONDUCCION ESTRATEGICA INSTITUCIONAL Snips afec.:	51.530.532.795	229.388.500	51.759.921.295	2.693.893.412	49.066.027.883	3.823.062.676	- 1.129.169.264	5
SERVICIOS NO PERSONALES									
230 PASAJES Y VIÁTICOS									
PASAJES									
232 30 1 1	99VIÁTICOS Y MOVILIDAD	877.000.000	- 577.000.000	300.000.000	23.488.690	276.511.310	23.662.014	- 173.324	8
232	Viáticos Y Movilidad				23.488.690		23.662.014		
240	GASTOS POR SERVICIOS DE ASEO, MANTENIMIENTO Y REPARACIONES	2.208.400.000	433.100.000	2.641.500.000	- 6.127.420	2.647.627.420	107.291.685	- 113.419.105	0
242 30 1 1	99MANTENIMIENTO Y REPARACIONES MENORES DE EDIFICIOS Y LOCALES	242.900.000	105.000.000	347.900.000	73.872.580	274.027.420	0	73.872.580	21
242	Mantenimiento Y Rep. Menores De Edificios Y Locales				73.872.580		0		
243 30 1 1	99MANTENIMIENTO Y REPARACIONES MENORES DE MAQUINARIAS, EQUIPOS Y MUEBLES DE OFIC.	217.500.000	0	217.500.000	0	217.500.000	25.658.000	- 25.658.000	0
243	Mantenimiento Y Rep Menores De Maq. Eq. Y Muebles				0		25.658.000		
244 30 1 1	99MANTENIMIENTO Y REPARACIONES MENORES DE EQUIPOS DE TRANSPORTE	360.000.000	0	360.000.000	0	360.000.000	0	0	0
240	MANTENIMIENTO Y REPARACIONES MENORES DE EQUIPOS DE TRANSPORTE				0		0		
245 30 1 1	99SERVICIOS DE LIMPIEZA, ASEO Y FUMIGACIÓN	1.388.000.000	248.100.000	1.636.100.000	- 80.000.000	1.716.100.000	81.633.685	- 161.633.685	- 5
245	Servicios De Limpieza , Aseo Y Fumigación				- 80.000.000		81.633.685		
246 30 1 1	99MANTENIMIENTO Y REPARACIONES MENORES DE INSTALACIONES	0	80.000.000	80.000.000	0	80.000.000	0	0	0
240	MANTENIMIENTO Y REPARACIONES MENORES DE INSTALACIONES				0		0		
250	ALQUILERES Y DERECHOS	507.600.000	- 49.000.000	458.600.000	12.000.000	446.600.000	12.000.000	0	3
251 30 1 1	99ALQUILER DE EDIFICIOS Y LOCALES	411.600.000	- 49.000.000	362.600.000	12.000.000	350.600.000	12.000.000	0	3
251	Alquiler De Edificios Y Locales				12.000.000		12.000.000		
252 30 1 1	99ALQUILER DE MAQUINARIAS Y EQUIPOS	96.000.000	0	96.000.000	0	96.000.000	0	0	0
250	ALQUILER DE MAQUINARIAS Y EQUIPOS				0		0		
260	SERVICIOS TÉCNICOS Y PROFESIONALES	1.686.000.000	- 128.440.000	1.557.560.000	7.167.740	1.550.392.260	2.724.841	4.442.899	0
261 30 1 1	99DE INFORMATICA Y SISTEMAS COMPUTARIZADOS	0	525.000.000	525.000.000	0	525.000.000	0	0	0
260	DE INFORMATICA Y SISTEMAS COMPUTARIZADOS				0		0		
262 30 1 1	99IMPRESA, PUBLICACIONES Y	100.600.000	350.000.000	450.600.000	0	450.600.000	0	0	0




SIAF

LISTADO DE EJECUCION PRESUPUESTARIA POR EL OBJETO DEL GASTO
SOBRE MOVIMIENTOS DESDE EL 01/07/2021 AL 31/07/2021

Nivel de Impresión: '6. OBJETO'

Nivel: 12 hasta: 12 Entidad: 16 hasta: 16 Clase: 1 hasta: 1 Programa: 1 hasta: 1 Proyecto/Actividad: 0 hasta: 99 Objeto: 0 hasta: 999 Fuente: 0 hasta: 99 Org.Financ.: 0 hasta: 999 Dpt.: 0 hasta: 999

Grupo Sub-Grupo Obj. F.F. O.F. País Dpt.	DESCRIPCION	PRESUPUESTO INICIAL	MODIFICACIONES	PRESUPUESTO VIGENTE	OBLIGADO	SALDO PRESUPUESTARIO	PAGADO	OBLIGACIONES PEND.DE PAGO	% EJEC
12 PODER EJECUTIVO									
16 MINISTERIO DEL TRABAJO, EMPLEO Y SEGURIDAD SOCIAL		54.952.845.795	17.774.635.329	72.727.481.124	2.733.632.912	69.993.848.212	3.856.460.676	- 1.122.827.764	4
Clase:	1 PROGRAMA CENTRAL	54.952.845.795	17.774.635.329	72.727.481.124	2.733.632.912	69.993.848.212	3.856.460.676	- 1.122.827.764	4
Programa:	1 PROGRAMA CENTRAL	54.952.845.795	17.774.635.329	72.727.481.124	2.733.632.912	69.993.848.212	3.856.460.676	- 1.122.827.764	4
Actividad:	1 CONDUCCION ESTRATEGICA INSTITUCIONAL Snips afec.:	51.530.532.795	229.388.500	51.759.921.295	2.693.893.412	49.066.027.883	3.823.062.676	- 1.129.169.264	5
SERVICIOS NO PERSONALES									
260 SERVICIOS TÉCNICOS Y PROFESIONALES									
REPRODUCCIONES									
260	IMPRESA, PUBLICACIONES Y REPRODUCCIONES				0		0		
263 30 1 1	99SERVICIOS BANCARIOS	1.000.000	0	1.000.000	0	1.000.000	297.101	- 297.101	0
263	Servicios Bancarios				0		297.101		
264 30 1 1	99PRIMAS Y GASTOS DE SEGUROS	40.000.000	48.500.000	88.500.000	0	88.500.000	0	0	0
260	PRIMAS Y GASTOS DE SEGUROS				0		0		
265 30 1 1	99PUBLICIDAD Y PROPAGANDA	0	41.260.000	41.260.000	6.240.000	35.020.000	1.500.000	4.740.000	15
265	Publicidad Y Propaganda				6.240.000		1.500.000		
266 30 1 1	99CONSULTORIAS, ASESORIAS E INVESTIGACIONES	480.000.000	- 405.000.000	75.000.000	0	75.000.000	0	0	0
260	CONSULTORIAS, ASESORIAS E INVESTIGACIONES				0		0		
268 30 1 1	99SERVICIOS DE COMUNICACIONES	66.000.000	- 6.000.000	60.000.000	0	60.000.000	0	0	0
260	SERVICIOS DE COMUNICACIONES				0		0		
269 10 1 1	99SERVICIOS TECNICOSY PROFESIONALES VARIOS	486.000.000	- 340.200.000	145.800.000	0	145.800.000	0	0	0
260	SERVICIOS TECNICOSY PROFESIONALES VARIOS				0		0		
269 30 1 1	99SERVICIOS TECNICOSY PROFESIONALES VARIOS	512.400.000	- 342.000.000	170.400.000	927.740	169.472.260	927.740	0	1
269	Servicios Técnicos Y Profesionales - Varios				927.740		927.740		
270 SERVICIO SOCIAL		4.804.000.000	1.090.200.000	5.894.200.000	0	5.894.200.000	0	0	0
271 10 1 1	99SERVICIOS DE SEGURO MEDICO	1.720.000.000	340.200.000	2.060.200.000	0	2.060.200.000	0	0	0
270	SERVICIOS DE SEGURO MEDICO				0		0		
271 30 1 1	99SERVICIOS DE SEGURO MEDICO	3.084.000.000	750.000.000	3.834.000.000	0	3.834.000.000	0	0	0
270	SERVICIOS DE SEGURO MEDICO				0		0		
280 OTROS SERVICIOS EN GENERAL		800.000.000	- 170.000.000	630.000.000	0	630.000.000	0	0	0
282 30 1 1	99SERVICIOS DE VIGILANCIA	600.000.000	0	600.000.000	0	600.000.000	0	0	0
280	SERVICIOS DE VIGILANCIA				0		0		
284 30 1 1	99SERVICIOS DE CATERING	200.000.000	- 170.000.000	30.000.000	0	30.000.000	0	0	0
280	SERVICIOS DE CATERING				0		0		
290 SERVICIOS DE CAPACITACIÓN Y ADIESTRAMIENTO		90.000.000	0	90.000.000	0	90.000.000	1.800.000	- 1.800.000	0



SIAF


LISTADO DE EJECUCION PRESUPUESTARIA POR EL OBJETO DEL GASTO
SOBRE MOVIMIENTOS DESDE EL 01/07/2021 AL 31/07/2021

Nivel de Impresión: '6. OBJETO'

Nivel: 12 hasta: 12 Entidad: 16 hasta: 16 Clase: 1 hasta: 1 Programa: 1 hasta: 1 Proyecto/Actividad: 0 hasta: 99 Objeto: 0 hasta: 999 Fuente: 0 hasta: 99 Org.Financ.: 0 hasta: 999 Dpt.: 0 hasta: 999

Grupo Sub-Grupo Obj. F.F. O.F. Pais Dpt.	DESCRIPCION	PRESUPUESTO INICIAL	MODIFICACIONES	PRESUPUESTO VIGENTE	OBLIGADO	SALDO PRESUPUESTARIO	PAGADO	OBLIGACIONES PEND.DE PAGO	% EJEC
12 PODER EJECUTIVO									
16 MINISTERIO DEL TRABAJO, EMPLEO Y SEGURIDAD SOCIAL		54.952.845.795	17.774.635.329	72.727.481.124	2.733.632.912	69.993.848.212	3.856.460.676	- 1.122.827.764	4
Clase:	1 PROGRAMA CENTRAL	54.952.845.795	17.774.635.329	72.727.481.124	2.733.632.912	69.993.848.212	3.856.460.676	- 1.122.827.764	4
Programa:	1 PROGRAMA CENTRAL	54.952.845.795	17.774.635.329	72.727.481.124	2.733.632.912	69.993.848.212	3.856.460.676	- 1.122.827.764	4
Actividad:	1 CONDUCCION ESTRATEGICA INSTITUCIONAL Snips afec.:	51.530.532.795	229.388.500	51.759.921.295	2.693.893.412	49.066.027.883	3.823.062.676	- 1.129.169.264	5
SERVICIOS NO PERSONALES									
290 SERVICIOS DE CAPACITACIÓN Y ADIESTRAMIENTO									
291	30 1 1 99CAPACITACIÓN DEL PERSONAL DEL ESTADO	90.000.000	0	90.000.000	0	90.000.000	1.800.000	- 1.800.000	0
	291 Capacitación Del Personal Del Estado				0		1.800.000		
300	BIENES DE CONSUMO E INSUMOS	395.000.000	14.166.000	409.166.000	36.532.095	372.633.905	20.935.114	15.596.981	9
310	PRODUCTOS ALIMENTICIOS	0	10.500.000	10.500.000	0	10.500.000	0	0	0
311	30 1 1 99ALIMENTOS PARA PERSONAS	0	10.500.000	10.500.000	0	10.500.000	0	0	0
	310 ALIMENTOS PARA PERSONAS				0		0		
330	PRODUCTOS DE PAPEL, CARTÓN E IMPRESOS	0	14.740.000	14.740.000	1.400.000	13.340.000	1.435.000	- 35.000	9
335	30 1 1 99LIBROS, REVISTAS Y PERIÓDICOS	0	14.740.000	14.740.000	1.400.000	13.340.000	1.435.000	- 35.000	9
	335 Libros, Revistas Y Periódicos				1.400.000		1.435.000		
350	PRODUCTOS E INSTRUM. QUÍMICOS Y MEDICINALES	15.000.000	5.186.000	20.186.000	0	20.186.000	0	0	0
351	30 1 1 99COMPUESTOS QUÍMICOS	15.000.000	0	15.000.000	0	15.000.000	0	0	0
	350 COMPUESTOS QUÍMICOS				0		0		
352	30 1 1 99PRODUCTOS FARMACÉUTICOS Y MEDICINALES	0	5.186.000	5.186.000	0	5.186.000	0	0	0
	350 PRODUCTOS FARMACÉUTICOS Y MEDICINALES				0		0		
360	COMBUSTIBLES Y LUBRICANTES	300.000.000	0	300.000.000	33.692.095	266.307.905	18.060.114	15.631.981	11
361	30 1 1 99COMBUSTIBLES	300.000.000	0	300.000.000	33.692.095	266.307.905	18.060.114	15.631.981	11
	361 Combustibles				33.692.095		18.060.114		
390	OTROS BIENES DE CONSUMO	80.000.000	- 16.260.000	63.740.000	1.440.000	62.300.000	1.440.000	0	2
392	30 1 1 99CUBIERTAS Y CÁMARAS DE AIRE	60.000.000	- 19.260.000	40.740.000	0	40.740.000	0	0	0
	390 CUBIERTAS Y CÁMARAS DE AIRE				0		0		
393	30 1 1 99ESTRUCTURAS METÁLICAS ACABADAS	0	5.000.000	5.000.000	1.440.000	3.560.000	1.440.000	0	29
	393 Estructuras Metálicas Acabadas				1.440.000		1.440.000		
394	30 1 1 99HERRAMIENTAS MENORES	0	1.500.000	1.500.000	0	1.500.000	0	0	0
	390 HERRAMIENTAS MENORES				0		0		
395	30 1 1 99MATERIALES PARA SEGURIDAD Y ADIESTRAMIENTO	0	1.500.000	1.500.000	0	1.500.000	0	0	0
	390 MATERIALES PARA SEGURIDAD Y ADIESTRAMIENTO				0		0		
397	30 1 1 99PRODUCTOS E INSUMOS METÁLICOS	0	3.000.000	3.000.000	0	3.000.000	0	0	0
	390 PRODUCTOS E INSUMOS METÁLICOS				0		0		
399	30 1 1 99BIENES DE CONSUMO VARIOS	20.000.000	- 8.000.000	12.000.000	0	12.000.000	0	0	0
	390 BIENES DE CONSUMO VARIOS				0		0		
500	INVERSION FISICA	550.000.000	0	550.000.000	7.248.000	542.752.000	10.368.000	- 3.120.000	1

SIAF




LISTADO DE EJECUCION PRESUPUESTARIA POR EL OBJETO DEL GASTO
SOBRE MOVIMIENTOS DESDE EL 01/07/2021 AL 31/07/2021

Nivel de Impresión: '6. OBJETO'

Nivel: 12 hasta: 12 Entidad: 16 hasta: 16 Clase: 1 hasta: 1 Programa: 1 hasta: 1 Proyecto/Actividad: 0 hasta: 99 Objeto: 0 hasta: 999 Fuente: 0 hasta: 99 Org.Financ.: 0 hasta: 999 Dpt.: 0 hasta: 999

Grupo Sub-Grupo Obj. F.F. O.F. Pais Dpt.	DESCRIPCION	PRESUPUESTO INICIAL	MODIFICACIONES	PRESUPUESTO VIGENTE	OBLIGADO	SALDO PRESUPUESTARIO	PAGADO	OBLIGACIONES PEND.DE PAGO	% EJEC
12 PODER EJECUTIVO									
16 MINISTERIO DEL TRABAJO, EMPLEO Y SEGURIDAD SOCIAL		54.952.845.795	17.774.635.329	72.727.481.124	2.733.632.912	69.993.848.212	3.856.460.676	- 1.122.827.764	4
Clase:	1 PROGRAMA CENTRAL	54.952.845.795	17.774.635.329	72.727.481.124	2.733.632.912	69.993.848.212	3.856.460.676	- 1.122.827.764	4
Programa:	1 PROGRAMA CENTRAL	54.952.845.795	17.774.635.329	72.727.481.124	2.733.632.912	69.993.848.212	3.856.460.676	- 1.122.827.764	4
Actividad:	1 CONDUCCION ESTRATEGICA INSTITUCIONAL Snips afec.:	51.530.532.795	229.388.500	51.759.921.295	2.693.893.412	49.066.027.883	3.823.062.676	- 1.129.169.264	5
INVERSION FISICA									
530 ADQUISICIONES DE MAQUINARIAS, EQUIPOS Y HERRAMIENTAS EN GENERAL		138.000.000	30.000.000	168.000.000	0	168.000.000	0	0	0
531	30 1 1 99 MAQUINARIAS Y EQUIPOS DE LA CONSTRUCCIÓN	0	1.500.000	1.500.000	0	1.500.000	0	0	0
530 MAQUINARIAS Y EQUIPOS DE LA CONSTRUCCIÓN					0		0		
534	30 1 1 99 EQUIPOS EDUCATIVOS Y RECREACIONALES	60.000.000	- 1.500.000	58.500.000	0	58.500.000	0	0	0
530 EQUIPOS EDUCATIVOS Y RECREACIONALES					0		0		
536	30 1 1 99 EQUIPOS DE COMUNICACIONES Y SEÑALAMIENTOS	76.000.000	0	76.000.000	0	76.000.000	0	0	0
530 EQUIPOS DE COMUNICACIONES Y SEÑALAMIENTOS					0		0		
538	30 1 1 99 HERRAMIENTAS, APARATOS E INSTRUMENTOS EN GENERAL	2.000.000	30.000.000	32.000.000	0	32.000.000	0	0	0
530 HERRAMIENTAS, APARATOS E INSTRUMENTOS EN GENERAL					0		0		
540 ADQUISICIONES DE EQUIPOS DE OFICINA Y COMPUTACION		312.000.000	0	312.000.000	7.248.000	304.752.000	10.368.000	- 3.120.000	2
541	30 1 1 99 ADQUISICIONES DE MUEBLES Y ENSERES	93.950.000	0	93.950.000	7.248.000	86.702.000	10.368.000	- 3.120.000	8
541 Adquisición De Muebles Y Enseres					7.248.000		10.368.000		
542	30 1 1 99 ADQUISICIONES DE EQUIPOS DE OFICINA	124.550.000	0	124.550.000	0	124.550.000	0	0	0
540 ADQUISICIONES DE EQUIPOS DE OFICINA					0		0		
543	30 1 1 99 ADQUISICIONES DE EQUIPOS DE COMPUTACIÓN	75.500.000	0	75.500.000	0	75.500.000	0	0	0
540 ADQUISICIONES DE EQUIPOS DE COMPUTACIÓN					0		0		
544	30 1 1 99 ADQUISICIONES DE EQUIPOS DE IMPRENTA	18.000.000	0	18.000.000	0	18.000.000	0	0	0
540 ADQUISICIONES DE EQUIPOS DE IMPRENTA					0		0		
570 ADQUISICIÓN DE ACTIVOS INTANGIBLES		100.000.000	- 30.000.000	70.000.000	0	70.000.000	0	0	0
579	30 1 1 99 ACTIVOS INTANGIBLES	100.000.000	- 30.000.000	70.000.000	0	70.000.000	0	0	0
570 ACTIVOS INTANGIBLES					0		0		
800 TRANSFERENCIAS		2.599.150.000	- 686.000.000	1.913.150.000	0	1.913.150.000	40.746.000	- 40.746.000	0




SIAF

LISTADO DE EJECUCION PRESUPUESTARIA POR EL OBJETO DEL GASTO
SOBRE MOVIMIENTOS DESDE EL 01/07/2021 AL 31/07/2021

Nivel de Impresión: '6. OBJETO'

Nivel: 12 hasta: 12 Entidad: 16 hasta: 16 Clase: 1 hasta: 1 Programa: 1 hasta: 1 Proyecto/Actividad: 0 hasta: 99 Objeto: 0 hasta: 999 Fuente: 0 hasta: 99 Org.Financ.: 0 hasta: 999 Dpt.: 0 hasta: 999

Grupo Sub-Grupo Obj. F.F. O.F. Pais Dpt.	DESCRIPCION	PRESUPUESTO INICIAL	MODIFICACIONES	PRESUPUESTO VIGENTE	OBLIGADO	SALDO PRESUPUESTARIO	PAGADO	OBLIGACIONES PEND.DE PAGO	% EJEC
12 PODER EJECUTIVO									
16 MINISTERIO DEL TRABAJO, EMPLEO Y SEGURIDAD SOCIAL		54.952.845.795	17.774.635.329	72.727.481.124	2.733.632.912	69.993.848.212	3.856.460.676	- 1.122.827.764	4
Clase:	1 PROGRAMA CENTRAL	54.952.845.795	17.774.635.329	72.727.481.124	2.733.632.912	69.993.848.212	3.856.460.676	- 1.122.827.764	4
Programa:	1 PROGRAMA CENTRAL	54.952.845.795	17.774.635.329	72.727.481.124	2.733.632.912	69.993.848.212	3.856.460.676	- 1.122.827.764	4
Actividad:	1 CONDUCCION ESTRATEGICA INSTITUCIONAL Snips afec.:	51.530.532.795	229.388.500	51.759.921.295	2.693.893.412	49.066.027.883	3.823.062.676	- 1.129.169.264	5
TRANSFERENCIAS									
850 TRANSFERENCIAS CORRIENTES AL SECTOR EXTERNO		2.599.150.000	- 686.000.000	1.913.150.000	0	1.913.150.000	40.746.000	- 40.746.000	0
851 30 1 1	99 TRANSFERENCIAS CORRIENTES AL SECTOR EXTERNO	1.999.150.000	- 86.000.000	1.913.150.000	0	1.913.150.000	40.746.000	- 40.746.000	0
851	Transferencias Corrientes Al Sector Externo				0		40.746.000		
853 30 1 1	99 TRANSFERENCIAS CORRIENTES A ORGANISMOS Y AGENCIAS ESPECIALIZADAS	600.000.000	- 600.000.000	0	0	0	0	0	100
850	TRANSFERENCIAS CORRIENTES A ORGANISMOS Y AGENCIAS ESPECIALIZADAS				0		0		
900 OTROS GASTOS		250.000.000	0	250.000.000	10.000.000	240.000.000	5.060.400	4.939.600	4
910 PAGO DE IMPUESTOS, TASAS, GASTOS JUDICIALES Y OTROS		250.000.000	0	250.000.000	10.000.000	240.000.000	5.060.400	4.939.600	4
910 30 1 1	99 PAGO DE IMPUESTOS, TASAS, GASTOS JUDICIALES Y OTROS	250.000.000	0	250.000.000	10.000.000	240.000.000	5.060.400	4.939.600	4
915	Gastos Judiciales				10.000.000		5.060.400		
Actividad:	2 ASESORAMIENTO INTEGRAL SOBRE LOS DERECHOS LABORALES Snips afec.:	1.740.000.000	- 520.000.000	1.220.000.000	0	1.220.000.000	8.398.000	- 8.398.000	0
200 SERVICIOS NO PERSONALES		1.740.000.000	- 520.000.000	1.220.000.000	0	1.220.000.000	8.398.000	- 8.398.000	0
250 ALQUILERES Y DERECHOS		1.740.000.000	- 520.000.000	1.220.000.000	0	1.220.000.000	8.398.000	- 8.398.000	0
251 30 1 1	99 ALQUILER DE EDIFICIOS Y LOCALES	1.740.000.000	- 520.000.000	1.220.000.000	0	1.220.000.000	8.398.000	- 8.398.000	0
251	Alquiler De Edificios Y Locales				0		8.398.000		
Actividad:	3 FISCALIZACION PARA DETECCION DEL EMPLEO NO REGISTRADO Snips afec.:	591.600.000	221.900.000	813.500.000	25.000.000	788.500.000	25.000.000	0	3
200 SERVICIOS NO PERSONALES		591.600.000	221.900.000	813.500.000	25.000.000	788.500.000	25.000.000	0	3
240 GASTOS POR SERVICIOS DE ASEO, MANTENIMIENTO Y REPARACIONES		291.600.000	172.900.000	464.500.000	0	464.500.000	0	0	0
245 30 1 1	99 SERVICIOS DE LIMPIEZA, ASEO Y FUMIGACION	291.600.000	172.900.000	464.500.000	0	464.500.000	0	0	0
240	SERVICIOS DE LIMPIEZA, ASEO Y FUMIGACION				0		0		
250 ALQUILERES Y DERECHOS		300.000.000	49.000.000	349.000.000	25.000.000	324.000.000	25.000.000	0	7
251 30 1 1	99 ALQUILER DE EDIFICIOS Y LOCALES	300.000.000	49.000.000	349.000.000	25.000.000	324.000.000	25.000.000	0	7
251	Alquiler De Edificios Y Locales				25.000.000		25.000.000		
Actividad:	4 ORIENTACION PROFESIONAL E INTERMEDIACION LABORAL Snips afec.:	1.090.713.000	5.521.586.500	6.612.299.500	14.739.500	6.597.560.000	0	14.739.500	0
100 SERVICIOS PERSONALES		0	0	0	0	0	0	0	100




SIAF

LISTADO DE EJECUCION PRESUPUESTARIA POR EL OBJETO DEL GASTO
SOBRE MOVIMIENTOS DESDE EL 01/07/2021 AL 31/07/2021

Nivel de Impresión: '6. OBJETO'

Nivel: 12 hasta: 12 Entidad: 16 hasta: 16 Clase: 1 hasta: 1 Programa: 1 hasta: 1 Proyecto/Actividad: 0 hasta: 99 Objeto: 0 hasta: 999 Fuente: 0 hasta: 99 Org.Financ.: 0 hasta: 999 Dpt.: 0 hasta: 999

Grupo Sub-Grupo Obj. F.F. O.F. Pais Dpt.	DESCRIPCION	PRESUPUESTO INICIAL	MODIFICACIONES	PRESUPUESTO VIGENTE	OBLIGADO	SALDO PRESUPUESTARIO	PAGADO	OBLIGACIONES PEND.DE PAGO	% EJEC
12 PODER EJECUTIVO									
16 MINISTERIO DEL TRABAJO, EMPLEO Y SEGURIDAD SOCIAL		54.952.845.795	17.774.635.329	72.727.481.124	2.733.632.912	69.993.848.212	3.856.460.676	- 1.122.827.764	4
Clase:	1 PROGRAMA CENTRAL	54.952.845.795	17.774.635.329	72.727.481.124	2.733.632.912	69.993.848.212	3.856.460.676	- 1.122.827.764	4
Programa:	1 PROGRAMA CENTRAL	54.952.845.795	17.774.635.329	72.727.481.124	2.733.632.912	69.993.848.212	3.856.460.676	- 1.122.827.764	4
Actividad:	4 ORIENTACION PROFESIONAL E INTERMEDIACION LABORAL Snips afec.:	1.090.713.000	5.521.586.500	6.612.299.500	14.739.500	6.597.560.000	0	14.739.500	0
SERVICIOS PERSONALES									
140 PERSONAL CONTRATADO		0	0	0	0	0	0	0	0 100
145 30 302 1	99HONORARIOS PROFESIONALES	0	0	0	0	0	0	0	0 100
140	HONORARIOS PROFESIONALES								
200 SERVICIOS NO PERSONALES		0	0	0	0	0	0	0	0 100
290 SERVICIOS DE CAPACITACIÓN Y ADIESTRAMIENTO		0	0	0	0	0	0	0	0 100
291 30 302 1	99CAPACITACIÓN DEL PERSONAL DEL ESTADO	0	0	0	0	0	0	0	0 100
290	CAPACITACIÓN DEL PERSONAL DEL ESTADO								
300 BIENES DE CONSUMO E INSUMOS		1.090.713.000	68.711.500	1.159.424.500	14.739.500	1.144.685.000	0	14.739.500	1
330 PRODUCTOS DE PAPEL, CARTÓN E IMPRESOS		530.996.000	45.000.000	575.996.000	0	575.996.000	0	0	0 0
331 30 1 1	99PAPEL DE ESCRITORIO Y CARTÓN	398.200.000	0	398.200.000	0	398.200.000	0	0	0 0
330	PAPEL DE ESCRITORIO Y CARTÓN								
333 30 1 1	99PRODUCTOS DE ARTES GRAFICAS	700.000	50.000.000	50.700.000	0	50.700.000	0	0	0 0
330	PRODUCTOS DE ARTES GRAFICAS								
334 30 1 1	99PRODUCTOS DE PAPEL Y CARTON	131.736.000	5.000.000	126.736.000	0	126.736.000	0	0	0 0
330	PRODUCTOS DE PAPEL Y CARTON								
335 30 1 1	99LIBROS, REVISTAS Y PERIÓDICOS	360.000	0	360.000	0	360.000	0	0	0 0
330	LIBROS, REVISTAS Y PERIÓDICOS								
340 BIENES DE CONSUMO DE OFICINAS E INSUMOS		559.717.000	23.711.500	583.428.500	14.739.500	568.689.000	0	14.739.500	3
341 30 1 1	99ELEMENTOS DE LIMPIEZA	24.573.000	18.711.500	43.284.500	0	43.284.500	0	0	0 0
340	ELEMENTOS DE LIMPIEZA								
342 30 1 1	99ÚTILES DE ESCRITORIO, OFICINA Y ENSERES	500.944.000	0	500.944.000	14.739.500	486.204.500	0	14.739.500	3
342	Útiles De Escritorio, Oficina Y Enseñanza				14.739.500		0		
343 30 1 1	99ÚTILES Y MATERIALES ELÉCTRICOS	34.200.000	0	34.200.000	0	34.200.000	0	0	0 0
340	ÚTILES Y MATERIALES ELÉCTRICOS								
346 30 1 1	99REPUESTOS Y ACCESORIOS MENORES	0	5.000.000	5.000.000	0	5.000.000	0	0	0 0
340	REPUESTOS Y ACCESORIOS MENORES								
800 TRANSFERENCIAS		0	5.452.875.000	5.452.875.000	0	5.452.875.000	0	0	0 0
840 TRANSFERENCIAS CORRIENTES AL SECTOR PRIVADO		0	5.452.875.000	5.452.875.000	0	5.452.875.000	0	0	0 0
842 30 302 1	99APORTES A ENTIDADES EDUCATIVAS E INSTITUCIONES SIN FINES DE LUCRO	0	5.452.875.000	5.452.875.000	0	5.452.875.000	0	0	0 0
840	APORTES A ENTIDADES EDUCATIVAS E INSTITUCIONES SIN FINES DE LUCRO								
Actividad:	6 ASISTENCIA PERSONALIZADA Y	0	12.321.760.329	12.321.760.329	0	12.321.760.329	0	0	0 0




LISTADO DE EJECUCION PRESUPUESTARIA POR EL OBJETO DEL GASTO
SOBRE MOVIMIENTOS DESDE EL 01/07/2021 AL 31/07/2021

Nivel de Impresión: '6. OBJETO'

Nivel: 12 hasta: 12 Entidad: 16 hasta: 16 Clase: 1 hasta: 1 Programa: 1 hasta: 1 Proyecto/Actividad: 0 hasta: 99 Objeto: 0 hasta: 999 Fuente: 0 hasta: 99 Org.Financ.: 0 hasta: 999 Dpt.: 0 hasta: 999

Grupo Sub-Grupo Obj. F.F. O.F. Pais Dpt.	DESCRIPCION	PRESUPUESTO INICIAL	MODIFICACIONES	PRESUPUESTO VIGENTE	OBLIGADO	SALDO PRESUPUESTARIO	PAGADO	OBLIGACIONES PEND.DE PAGO	% EJEC
12 PODER EJECUTIVO									
16 MINISTERIO DEL TRABAJO, EMPLEO Y SEGURIDAD SOCIAL		54.952.845.795	17.774.635.329	72.727.481.124	2.733.632.912	69.993.848.212	3.856.460.676	- 1.122.827.764	4
Clase:	1 PROGRAMA CENTRAL	54.952.845.795	17.774.635.329	72.727.481.124	2.733.632.912	69.993.848.212	3.856.460.676	- 1.122.827.764	4
Programa:	1 PROGRAMA CENTRAL	54.952.845.795	17.774.635.329	72.727.481.124	2.733.632.912	69.993.848.212	3.856.460.676	- 1.122.827.764	4
Actividad:	6 ASISTENCIA PERSONALIZADA Y FORMALIZACION DE LAS MIPYMES Snips afec.:	0	12.321.760.329	12.321.760.329	0	12.321.760.329	0	0	0
200	SERVICIOS NO PERSONALES	0	3.984.617.163	3.984.617.163	0	3.984.617.163	0	0	0
220	TRANSPORTE Y ALMACENAJE	0	100.000.000	100.000.000	0	100.000.000	0	0	0
221	30 28 1 99 TRANSPORTE	0	100.000.000	100.000.000	0	100.000.000	0	0	0
	220 TRANSPORTE	0		0	0	0	0	0	0
240	GASTOS POR SERVICIOS DE ASEO, MANTENIMIENTO Y REPARACIONES	0	695.329.333	695.329.333	0	695.329.333	0	0	0
242	30 28 1 99 MANTENIMIENTO Y REPARACIONES MENORES DE EDIFICIOS Y LOCALES	0	95.329.333	95.329.333	0	95.329.333	0	0	0
	240 MANTENIMIENTO Y REPARACIONES MENORES DE EDIFICIOS Y LOCALES	0		0	0	0	0	0	0
245	30 28 1 99 SERVICIOS DE LIMPIEZA, ASEO Y FUMIGACIÓN	0	600.000.000	600.000.000	0	600.000.000	0	0	0
	240 SERVICIOS DE LIMPIEZA, ASEO Y FUMIGACIÓN	0		0	0	0	0	0	0
250	ALQUILERES Y DERECHOS	0	1.500.000.000	1.500.000.000	0	1.500.000.000	0	0	0
251	30 28 1 99 ALQUILER DE EDIFICIOS Y LOCALES	0	1.500.000.000	1.500.000.000	0	1.500.000.000	0	0	0
	250 ALQUILER DE EDIFICIOS Y LOCALES	0		0	0	0	0	0	0
260	SERVICIOS TÉCNICOS Y PROFESIONALES	0	730.787.830	730.787.830	0	730.787.830	0	0	0
261	30 28 1 99 DE INFORMATICA Y SISTEMAS COMPUTARIZADOS	0	730.787.830	730.787.830	0	730.787.830	0	0	0
	260 DE INFORMATICA Y SISTEMAS COMPUTARIZADOS	0		0	0	0	0	0	0
266	30 28 1 99 CONSULTORIAS, ASESORIAS E INVESTIGACIONES	0	0	0	0	0	0	0	100
	260 CONSULTORIAS, ASESORIAS E INVESTIGACIONES	0		0	0	0	0	0	0
280	OTROS SERVICIOS EN GENERAL	0	808.500.000	808.500.000	0	808.500.000	0	0	0
282	30 28 1 99 SERVICIOS DE VIGILANCIA	0	808.500.000	808.500.000	0	808.500.000	0	0	0
	280 SERVICIOS DE VIGILANCIA	0		0	0	0	0	0	0
290	SERVICIOS DE CAPACITACIÓN Y ADIESTRAMIENTO	0	150.000.000	150.000.000	0	150.000.000	0	0	0
291	30 28 1 99 CAPACITACIÓN DEL PERSONAL DEL ESTADO	0	150.000.000	150.000.000	0	150.000.000	0	0	0
	290 CAPACITACIÓN DEL PERSONAL DEL ESTADO	0		0	0	0	0	0	0
300	BIENES DE CONSUMO E INSUMOS	0	374.870.667	374.870.667	0	374.870.667	0	0	0
340	BIENES DE CONSUMO DE OFICINAS E INSUMOS	0	94.010.667	94.010.667	0	94.010.667	0	0	0
342	30 28 1 99 ÚTILES DE ESCRITORIO, OFICINA Y ENSERES	0	31.000.000	31.000.000	0	31.000.000	0	0	0



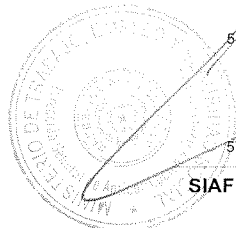
SI AF

LISTADO DE EJECUCION PRESUPUESTARIA POR EL OBJETO DEL GASTO
SOBRE MOVIMIENTOS DESDE EL 01/07/2021 AL 31/07/2021

Nivel de Impresión: '6. OBJETO'

Nivel: 12 hasta: 12 Entidad: 16 hasta: 16 Clase: 1 hasta: 1 Programa: 1 hasta: 1 Proyecto/Actividad: 0 hasta: 99 Objeto: 0 hasta: 999 Fuente: 0 hasta: 99 Org.Financ.: 0 hasta: 999 Dpt.: 0 hasta: 999

Grupo Sub-Grupo Obj. F.F. O.F. Pais Dpt.	DESCRIPCION	PRESUPUESTO INICIAL	MODIFICACIONES	PRESUPUESTO VIGENTE	OBLIGADO	SALDO PRESUPUESTARIO	PAGADO	OBLIGACIONES PEND.DE PAGO	% EJEC
12 PODER EJECUTIVO									
16 MINISTERIO DEL TRABAJO, EMPLEO Y SEGURIDAD SOCIAL		54.952.845.795	17.774.635.329	72.727.481.124	2.733.632.912	69.993.848.212	3.856.460.676	- 1.122.827.764	4
Clase:	1 PROGRAMA CENTRAL	54.952.845.795	17.774.635.329	72.727.481.124	2.733.632.912	69.993.848.212	3.856.460.676	- 1.122.827.764	4
Programa:	1 PROGRAMA CENTRAL	54.952.845.795	17.774.635.329	72.727.481.124	2.733.632.912	69.993.848.212	3.856.460.676	- 1.122.827.764	4
Actividad:	6 ASISTENCIA PERSONALIZADA Y FORMALIZACION DE LAS MIPYMES Snips afec.:	0	12.321.760.329	12.321.760.329	0	12.321.760.329	0	0	0
BIENES DE CONSUMO E INSUMOS									
340 BIENES DE CONSUMO DE OFICINAS E INSUMOS									
340	ÚTILES DE ESCRITORIO, OFICINA Y ENSERES				0		0		
343 30 28 1	99ÚTILES Y MATERIALES ELÉCTRICOS	0	63.010.667	63.010.667	0	63.010.667	0	0	0
340	ÚTILES Y MATERIALES ELÉCTRICOS				0		0		
350 PRODUCTOS E INSTRUM. QUÍMICOS Y MEDICINALES									
351 30 28 1	99COMPUESTOS QUÍMICOS	0	860.000	860.000	0	860.000	0	0	0
350	COMPUESTOS QUÍMICOS				0		0		
360 COMBUSTIBLES Y LUBRICANTES									
361 30 28 1	99COMBUSTIBLES	0	280.000.000	280.000.000	0	280.000.000	0	0	0
360	COMBUSTIBLES				0		0		
500 INVERSION FÍSICA									
530 ADQUISICIONES DE MAQUINARIAS, EQUIPOS Y HERRAMIENTAS EN GENERAL									
536 30 28 1	99EQUIPOS DE COMUNICACIONES Y SEÑALAMIENTOS	0	50.000.000	50.000.000	0	50.000.000	0	0	0
530	EQUIPOS DE COMUNICACIONES Y SEÑALAMIENTOS				0		0		
538 30 28 1	99HERRAMIENTAS, APARATOS E INSTRUMENTOS EN GENERAL	0	300.000.000	300.000.000	0	300.000.000	0	0	0
530	HERRAMIENTAS, APARATOS E INSTRUMENTOS EN GENERAL				0		0		
540 ADQUISICIONES DE EQUIPOS DE OFICINA Y COMPUTACION									
541 30 28 1	99ADQUISICIONES DE MUEBLES Y ENSERES	0	2.030.800.000	2.030.800.000	0	2.030.800.000	0	0	0
540	ADQUISICIONES DE MUEBLES Y ENSERES				0		0		
542 30 28 1	99ADQUISICIONES DE EQUIPOS DE OFICINA	0	362.972.499	362.972.499	0	362.972.499	0	0	0
540	ADQUISICIONES DE EQUIPOS DE OFICINA				0		0		
543 30 28 1	99ADQUISICIONES DE EQUIPOS DE COMPUTACIÓN	0	4.120.000.000	4.120.000.000	0	4.120.000.000	0	0	0
540	ADQUISICIONES DE EQUIPOS DE COMPUTACIÓN				0		0		
570 ADQUISICIÓN DE ACTIVOS INTANGIBLES									
579 30 28 1	99ACTIVOS INTANGIBLES	0	400.000.000	400.000.000	0	400.000.000	0	0	0




SIAF

LISTADO DE EJECUCION PRESUPUESTARIA POR EL OBJETO DEL GASTO
SOBRE MOVIMIENTOS DESDE EL 01/07/2021 AL 31/07/2021

Nivel de Impresión: '6. OBJETO'

Nivel: 12 hasta: 12 Entidad: 16 hasta: 16 Clase: 1 hasta: 1 Programa: 1 hasta: 1 Proyecto/Actividad: 0 hasta: 99 Objeto: 0 hasta: 999 Fuente: 0 hasta: 99 Org.Financ.: 0 hasta: 999 Dpt.: 0 hasta: 999

Grupo Sub-Grupo Obj. F.F. O.F. Pais Dpt.	DESCRIPCION	PRESUPUESTO INICIAL	MODIFICACIONES	PRESUPUESTO VIGENTE	OBLIGADO	SALDO PRESUPUESTARIO	PAGADO	OBLIGACIONES PEND.DE PAGO	% EJEC
12 PODER EJECUTIVO									
16 MINISTERIO DEL TRABAJO, EMPLEO Y SEGURIDAD SOCIAL		54.952.845.795	17.774.635.329	72.727.481.124	2.733.632.912	69.993.848.212	3.856.460.676	- 1.122.827.764	4
Clase:	1 PROGRAMA CENTRAL	54.952.845.795	17.774.635.329	72.727.481.124	2.733.632.912	69.993.848.212	3.856.460.676	- 1.122.827.764	4
Programa:	1 PROGRAMA CENTRAL	54.952.845.795	17.774.635.329	72.727.481.124	2.733.632.912	69.993.848.212	3.856.460.676	- 1.122.827.764	4
Actividad:	6 ASISTENCIA PERSONALIZADA Y FORMALIZACION DE LAS MIPYMES Snips afec.:	0	12.321.760.329	12.321.760.329	0	12.321.760.329	0	0	0
INVERSION FÍSICA									
570 ADQUISICIÓN DE ACTIVOS INTANGIBLES									
570	ACTIVOS INTANGIBLES				0		0		
800	TRANSFERENCIAS	0	698.500.000	698.500.000	0	698.500.000	0	0	0
840	TRANSFERENCIAS CORRIENTES AL SECTOR PRIVADO	0	698.500.000	698.500.000	0	698.500.000	0	0	0
842	30 28 1 99 APORTES A ENTIDADES EDUCATIVAS E INSTITUCIONES SIN FINES DE LUCRO	0	698.500.000	698.500.000	0	698.500.000	0	0	0
840	APORTES A ENTIDADES EDUCATIVAS E INSTITUCIONES SIN FINES DE LUCRO				0		0		
Total General:		54.952.845.795	17.774.635.329	72.727.481.124	2.733.632.912	69.993.848.212	3.856.460.676	- 1.122.827.764	




SIAF

LISTADO DE EJECUCION PRESUPUESTARIA POR EL OBJETO DEL GASTO
SOBRE MOVIMIENTOS DESDE EL 01/08/2021 AL 31/08/2021

Nivel de Impresión: '6. OBJETO'

Nivel: 12 hasta: 12 Entidad: 16 hasta: 16 Clase: 1 hasta: 1 Programa: 1 hasta: 1 Proyecto/Actividad: 0 hasta: 99 Objeto: 0 hasta: 999 Fuente: 0 hasta: 99 Org.Financ.: 0 hasta: 999 Dpt.: 0 hasta: 999

Grupo Sub-Grupo Obj. F.F. O.F. Pais Dpt.	DESCRIPCION	PRESUPUESTO INICIAL	MODIFICACIONES	PRESUPUESTO VIGENTE	OBLIGADO	SALDO PRESUPUESTARIO	PAGADO	OBLIGACIONES PEND.DE PAGO	% EJEC
12	PODER EJECUTIVO	54.952.845.795	17.774.635.329	72.727.481.124	6.954.187.963	65.773.293.161	4.528.924.469	2.425.263.494	10
16	MINISTERIO DEL TRABAJO, EMPLEO Y SEGURIDAD SOCIAL	54.952.845.795	17.774.635.329	72.727.481.124	6.954.187.963	65.773.293.161	4.528.924.469	2.425.263.494	10
Clase:	1 PROGRAMA CENTRAL	54.952.845.795	17.774.635.329	72.727.481.124	6.954.187.963	65.773.293.161	4.528.924.469	2.425.263.494	10
Programa:	1 PROGRAMA CENTRAL	54.952.845.795	17.774.635.329	72.727.481.124	6.954.187.963	65.773.293.161	4.528.924.469	2.425.263.494	10
Actividad:	1 CONDUCCION ESTRATEGICA INSTITUCIONAL Snips afec.:	51.530.532.795	- 271.900.000	51.258.632.795	3.097.800.278	48.160.832.517	2.696.545.969	401.254.309	6
100	SERVICIOS PERSONALES	35.706.382.795	0	35.706.382.795	2.500.342.658	33.206.040.137	2.497.479.375	2.863.283	7
110	REMUNERACIONES BÁSICAS	20.810.458.682	0	20.810.458.682	1.490.706.175	19.319.752.507	1.497.789.075	- 7.082.900	7
111	10 1 1 99SUELDOS	18.168.165.768	0	18.168.165.768	1.408.920.975	16.759.244.793	1.414.054.975	- 5.134.000	8
	111 Sueldos				1.408.920.975		1.414.054.975		
113	10 1 1 99GASTOS DE REPRESENTACIÓN	1.041.488.400	0	1.041.488.400	81.785.200	959.703.200	83.734.100	- 1.948.900	8
	113 Gastos De Representación				81.785.200		83.734.100		
114	10 1 1 99AGUINALDO	1.600.804.514	0	1.600.804.514	0	1.600.804.514	0	0	0
	110 AGUINALDO				0		0		
120	REMUNERACIONES TEMPORALES	524.264.381	0	524.264.381	17.683.229	506.581.152	16.054.065	1.629.164	3
123	10 1 1 99REMUNERACIÓN EXTRAORDINARIA	229.453.451	0	229.453.451	17.683.229	211.770.222	16.054.065	1.629.164	8
	123 Remuneración Extraordinaria				17.683.229		16.054.065		
123	30 1 1 99REMUNERACIÓN EXTRAORDINARIA	178.337.330	0	178.337.330	0	178.337.330	0	0	0
	120 REMUNERACIÓN EXTRAORDINARIA				0		0		
125	30 1 1 99REMUNERACION ADICIONAL	116.473.600	0	116.473.600	0	116.473.600	0	0	0
	120 REMUNERACION ADICIONAL				0		0		
130	ASIGNACIONES COMPLEMENTARIAS	4.939.600.419	0	4.939.600.419	338.696.505	4.600.903.914	337.643.421	1.053.084	7
131	10 1 1 99SUBSIDIO FAMILIAR	391.000.000	0	391.000.000	2.300.000	388.700.000	3.800.000	- 1.500.000	1
	131 Subsidio Familiar				2.300.000		3.800.000		
131	30 1 1 99SUBSIDIO FAMILIAR	240.000.000	0	240.000.000	0	240.000.000	0	0	0
	130 SUBSIDIO FAMILIAR				0		0		
133	10 1 1 99BONIFICACIONES	1.953.211.319	0	1.953.211.319	84.366.499	1.868.844.820	83.773.415	593.084	4
	133 Bonificaciones Y Gratificaciones				84.366.499		83.773.415		
133	30 1 1 99BONIFICACIONES	2.053.349.100	0	2.053.349.100	230.130.006	1.823.219.094	228.420.006	1.710.000	11
	133 Bonificaciones Y Gratificaciones				230.130.006		228.420.006		
137	10 1 1 99GRATIFICACIONES POR SERVICIOS ESPECIALES	302.040.000	0	302.040.000	21.900.000	280.140.000	21.650.000	250.000	7
	137 Gratificaciones Por Servicios Especiales				21.900.000		21.650.000		
140	PERSONAL CONTRATADO	8.137.508.588	0	8.137.508.588	554.170.584	7.583.338.004	546.666.649	7.503.935	7
141	10 1 1 99CONTRATACIÓN DE PERSONAL TÉCNICO	727.380.000	- 647.892.462	79.487.538	4.200.000	75.287.538	4.202.900	- 2.900	5
	141 Contratación De Personal Técnico				4.200.000		4.202.900		
144	10 1 1 99JORNALES	290.400.000	647.892.462	938.292.462	32.110.678	906.181.784	34.732.313	- 2.621.635	3
	144 Jornales				32.110.678		34.732.313		
144	30 1 1 99JORNALES	1.142.825.764	0	1.142.825.764	94.369.766	1.048.455.998	92.135.141	2.234.625	8
	144 Jornales				94.369.766		92.135.141		
145	10 1 1 99HONORARIOS PROFESIONALES	1.173.422.824	0	1.173.422.824	0	1.173.422.824	0	0	0



SIAF


LISTADO DE EJECUCION PRESUPUESTARIA POR EL OBJETO DEL GASTO
SOBRE MOVIMIENTOS DESDE EL 01/08/2021 AL 31/08/2021

Nivel de Impresión: '6. OBJETO'

Nivel: 12 hasta: 12 Entidad: 16 hasta: 16 Clase: 1 hasta: 1 Programa: 1 hasta: 1 Proyecto/Actividad: 0 hasta: 99 Objeto: 0 hasta: 99 Fuente: 0 hasta: 99 Org.Financ.: 0 hasta: 999 Dpt.: 0 hasta: 999

Grupo Sub-Grupo Obj. F.F. O.F. País Dpt.	DESCRIPCION	PRESUPUESTO INICIAL	MODIFICACIONES	PRESUPUESTO VIGENTE	OBLIGADO	SALDO PRESUPUESTARIO	PAGADO	OBLIGACIONES PEND.DE PAGO	% EJEC
12 PODER EJECUTIVO									
16 MINISTERIO DEL TRABAJO, EMPLEO Y SEGURIDAD SOCIAL		54.952.845.795	17.774.635.329	72.727.481.124	6.954.187.963	65.773.293.161	4.528.924.469	2.425.263.494	10
Clase:	1 PROGRAMA CENTRAL	54.952.845.795	17.774.635.329	72.727.481.124	6.954.187.963	65.773.293.161	4.528.924.469	2.425.263.494	10
Programa:	1 PROGRAMA CENTRAL	54.952.845.795	17.774.635.329	72.727.481.124	6.954.187.963	65.773.293.161	4.528.924.469	2.425.263.494	10
Actividad:	1 CONDUCCION ESTRATEGICA INSTITUCIONAL Snips afec.:	51.530.532.795	- 271.900.000	51.258.632.795	3.097.800.278	48.160.832.517	2.696.545.969	401.254.309	6
SERVICIOS PERSONALES									
140 PERSONAL CONTRATADO									
140	HONORARIOS PROFESIONALES				0		0		
145 30 1 1	99HONORARIOS PROFESIONALES	4.803.480.000	0	4.803.480.000	423.490.140	4.379.989.860	415.596.295	7.893.845	9
145	Honorarios Profesionales				423.490.140		415.596.295		
190 OTROS GASTOS DEL PERSONAL									
199 10 1 1	99OTROS GASTOS DEL PERSONAL	1.294.550.725	0	1.294.550.725	99.086.165	1.195.464.560	99.326.165	- 240.000	8
199	Otros Gastos Del Personal	93.090.725	0	93.090.725	0	93.090.725	240.000	- 240.000	0
199	Otros Gastos Del Personal				0		240.000		
199 30 1 1	99OTROS GASTOS DEL PERSONAL	1.201.460.000	0	1.201.460.000	99.086.165	1.102.373.835	99.086.165	0	8
199	Otros Gastos Del Personal				99.086.165		99.086.165		
200 SERVICIOS NO PERSONALES									
210 SERVICIOS BÁSICOS									
211 10 1 1	99ENERGÍA ELECTRICA	584.000.000	0	584.000.000	538.591.171	11.917.268.829	135.217.613	403.373.558	4
211	Energía Eléctrica	300.000.000	0	300.000.000	119.357.000	180.643.000	42.000	119.315.000	40
212 10 1 1	99AGUA	36.000.000	0	36.000.000	119.357.000	33.341.871	9.104.642	- 6.446.513	7
212	Agua				2.658.129		9.104.642		
214 10 1 1	99TELÉFONOS, TELEFAX Y OTROS SERVICIOS DE TELECOMUNICACIONES	48.000.000	0	48.000.000	7.771.842	40.228.158	24.853.021	- 17.081.179	16
214	Teléfonos, Telefax, Y Otros Servicios De Telec.				7.771.842		24.853.021		
214 30 1 1	99TELÉFONOS, TELEFAX Y OTROS SERVICIOS DE TELECOMUNICACIONES	118.800.000	0	118.800.000	0	118.800.000	0	0	0
214	Teléfonos, Telefax, Y Otros Servicios De Telec.				0		0		
215 30 1 1	99CORREOS Y OTROS SERVICIOS POSTALES	81.200.000	0	81.200.000	0	81.200.000	0	0	0
210	CORREOS Y OTROS SERVICIOS POSTALES				0		0		
220 TRANSPORTE Y ALMACENAJE									
223 30 1 1	99TRANSPORTE DE PERSONAS	150.000.000	0	150.000.000	0	150.000.000	0	0	0
220	TRANSPORTE DE PERSONAS	150.000.000	0	150.000.000	0	150.000.000	0	0	0
230 PASAJES Y VIÁTICOS									
231 30 1 1	99PASAJES	1.200.000.000	- 750.000.000	450.000.000	22.026.200	427.973.800	6.789.370	15.236.830	5
231	PASAJES	323.000.000	- 173.000.000	150.000.000	0	150.000.000	0	0	0
230	PASAJES				0		0		
232 30 1 1	99VIÁTICOS Y MOVILIDAD	877.000.000	- 577.000.000	300.000.000	22.026.200	277.973.800	6.789.370	15.236.830	7
232	Viáticos Y Movilidad				22.026.200		6.789.370		
240	GASTOS POR SERVICIOS DE ASEO, MANTENIMIENTO Y REPARACIONES	2.208.400.000	433.100.000	2.641.500.000	52.387.000	2.589.113.000	76.888.580	- 24.501.580	2

SIAF




LISTADO DE EJECUCION PRESUPUESTARIA POR EL OBJETO DEL GASTO
SOBRE MOVIMIENTOS DESDE EL 01/08/2021 AL 31/08/2021

Nivel de Impresión: '6. OBJETO'

Nivel: 12 hasta: 12 Entidad: 16 hasta: 16 Clase: 1 hasta: 1 Programa: 1 hasta: 1 Proyecto/Actividad: 0 hasta: 99 Objeto: 0 hasta: 999 Fuente: 0 hasta: 99 Org.Financ.: 0 hasta: 999 Dpt.: 0 hasta: 999

Grupo Sub-Grupo Obj. F.F. O.F. Pais Dpt.	DESCRIPCION	PRESUPUESTO INICIAL	MODIFICACIONES	PRESUPUESTO VIGENTE	OBLIGADO	SALDO PRESUPUESTARIO	PAGADO	OBLIGACIONES PEND.DE PAGO	% EJEC
12 PODER EJECUTIVO									
16 MINISTERIO DEL TRABAJO, EMPLEO Y SEGURIDAD SOCIAL		54.952.845.795	17.774.635.329	72.727.481.124	6.954.187.963	65.773.293.161	4.528.924.469	2.425.263.494	10
Clase:	1 PROGRAMA CENTRAL	54.952.845.795	17.774.635.329	72.727.481.124	6.954.187.963	65.773.293.161	4.528.924.469	2.425.263.494	10
Programa:	1 PROGRAMA CENTRAL	54.952.845.795	17.774.635.329	72.727.481.124	6.954.187.963	65.773.293.161	4.528.924.469	2.425.263.494	10
Actividad:	1 CONDUCCION ESTRATEGICA INSTITUCIONAL Snips afec.:	51.530.532.795	- 271.900.000	51.258.632.795	3.097.800.278	48.160.832.517	2.696.545.969	401.254.309	6
SERVICIOS NO PERSONALES									
240 GASTOS POR SERVICIOS DE ASEO, MANTENIMIENTO Y REPARACIONES									
242	30 1 1 99 MANTENIMIENTO Y REPARACIONES MENORES DE EDIFICIOS Y LOCALES	242.900.000	105.000.000	347.900.000	0	347.900.000	73.872.580	- 73.872.580	0
	242 Mantenimiento Y Rep. Menores De Edificios Y Locales				0		73.872.580		
243	30 1 1 99 MANTENIMIENTO Y REPARACIONES MENORES DE MAQUINARIAS, EQUIPOS Y MUEBLES DE OFIC.	217.500.000	0	217.500.000	50.841.000	166.659.000	1.470.000	49.371.000	23
	243 Mantenimiento Y Rep Menores De Maq. Eq. Y Muebles				50.841.000		1.470.000		
244	30 1 1 99 MANTENIMIENTO Y REPARACIONES MENORES DE EQUIPOS DE TRANSPORTE	360.000.000	0	360.000.000	0	360.000.000	0	0	0
	240 MANTENIMIENTO Y REPARACIONES MENORES DE EQUIPOS DE TRANSPORTE				0		0		
245	30 1 1 99 SERVICIOS DE LIMPIEZA, ASEO Y FUMIGACIÓN	1.388.000.000	248.100.000	1.636.100.000	1.546.000	1.634.554.000	1.546.000	0	0
	245 Servicios De Limpieza , Aseo Y Fumigación				1.546.000		1.546.000		
246	30 1 1 99 MANTENIMIENTO Y REPARACIONES MENORES DE INSTALACIONES	0	80.000.000	80.000.000	0	80.000.000	0	0	0
	240 MANTENIMIENTO Y REPARACIONES MENORES DE INSTALACIONES				0		0		
250 ALQUILERES Y DERECHOS		507.600.000	- 49.000.000	458.600.000	4.100.000	454.500.000	12.000.000	- 7.900.000	1
251	30 1 1 99 ALQUILER DE EDIFICIOS Y LOCALES	411.600.000	- 49.000.000	362.600.000	0	362.600.000	12.000.000	- 12.000.000	0
	251 Alquiler De Edificios Y Locales				0		12.000.000		
252	30 1 1 99 ALQUILER DE MAQUINARIAS Y EQUIPOS	96.000.000	0	96.000.000	4.100.000	91.900.000	0	4.100.000	4
	252 Alquiler De Maquinarias Y Equipos				4.100.000		0		
260 SERVICIOS TÉCNICOS Y PROFESIONALES		1.686.000.000	- 128.440.000	1.557.560.000	77.840.000	1.479.720.000	5.540.000	72.300.000	5
261	30 1 1 99 DE INFORMATICA Y SISTEMAS COMPUTARIZADOS	0	525.000.000	525.000.000	77.040.000	447.960.000	0	77.040.000	15
	261 De Informática Y Sistemas Computarizados				77.040.000		0		
262	30 1 1 99 IMPRENTA, PUBLICACIONES Y REPRODUCCIONES	100.600.000	350.000.000	450.600.000	0	450.600.000	0	0	0
	260 IMPRENTA, PUBLICACIONES Y REPRODUCCIONES				0		0		
263	30 1 1 99 SERVICIOS BANCARIOS	1.000.000	0	1.000.000	0	1,000.000	0	0	0
	260 SERVICIOS BANCARIOS				0		0		




SIAF

**LISTADO DE EJECUCION PRESUPUESTARIA POR EL OBJETO DEL GASTO
SOBRE MOVIMIENTOS DESDE EL 01/08/2021 AL 31/08/2021**

Nivel de Impresión: '6. OBJETO'

Nivel: 12 hasta: 12 Entidad: 16 hasta: 16 Clase: 1 hasta: 1 Programa: 1 hasta: 1 Proyecto/Actividad: 0 hasta: 99 Objeto: 0 hasta: 999 Fuente: 0 hasta: 99 Org.Financ.: 0 hasta: 999 Dpt.: 0 hasta: 999

Grupo Sub-Grupo Obj. F.F. O.F. Pais Dpt.	DESCRIPCION	PRESUPUESTO INICIAL	MODIFICACIONES	PRESUPUESTO VIGENTE	OBLIGADO	SALDO PRESUPUESTARIO	PAGADO	OBLIGACIONES PEND.DE PAGO	% EJEC
12 PODER EJECUTIVO									
16 MINISTERIO DEL TRABAJO, EMPLEO Y SEGURIDAD SOCIAL		54.952.845.795	17.774.635.329	72.727.481.124	6.954.187.963	65.773.293.161	4.528.924.469	2.425.263.494	10
Clase:	1 PROGRAMA CENTRAL	54.952.845.795	17.774.635.329	72.727.481.124	6.954.187.963	65.773.293.161	4.528.924.469	2.425.263.494	10
Programa:	1 PROGRAMA CENTRAL	54.952.845.795	17.774.635.329	72.727.481.124	6.954.187.963	65.773.293.161	4.528.924.469	2.425.263.494	10
Actividad:	1 CONDUCCION ESTRATEGICA INSTITUCIONAL Snips afec.:	51.530.532.795	- 271.900.000	51.258.632.795	3.097.800.278	48.160.832.517	2.696.545.969	401.254.309	6
SERVICIOS NO PERSONALES									
260 SERVICIOS TÉCNICOS Y PROFESIONALES									
264	30 1 1 99PRIMAS Y GASTOS DE SEGUROS	40.000.000	48.500.000	88.500.000	0	88.500.000	0	0	0
	260 PRIMAS Y GASTOS DE SEGUROS				0		0		
265	30 1 1 99PUBLICIDAD Y PROPAGANDA	0	41.260.000	41.260.000	0	41.260.000	4.740.000	4.740.000	0
	265 Publicidad Y Propaganda				0		4.740.000		
266	30 1 1 99CONSULTORIAS, ASESORIAS E INVESTIGACIONES	480.000.000	- 405.000.000	75.000.000	0	75.000.000	0	0	0
	260 CONSULTORIAS, ASESORIAS E INVESTIGACIONES				0		0		
268	30 1 1 99SERVICIOS DE COMUNICACIONES	66.000.000	- 6.000.000	60.000.000	0	60.000.000	0	0	0
	260 SERVICIOS DE COMUNICACIONES				0		0		
269	10 1 1 99SERVICIOS TECNICOSY PROFESIONALES VARIOS	486.000.000	- 340.200.000	145.800.000	0	145.800.000	0	0	0
	260 SERVICIOS TECNICOSY PROFESIONALES VARIOS				0		0		
269	30 1 1 99SERVICIOS TECNICOSY PROFESIONALES VARIOS	512.400.000	- 342.000.000	170.400.000	800.000	169.600.000	800.000	0	0
	269 Servicios Técnicos Y Profesionales - Varios				800.000		800.000		
	270 SERVICIO SOCIAL	4.804.000.000	1.090.200.000	5.894.200.000	389.701.000	5.504.499.000	0	389.701.000	7
271	10 1 1 99SERVICIOS DE SEGURO MEDICO	1.720.000.000	340.200.000	2.060.200.000	389.701.000	1.670.499.000	0	389.701.000	19
	271 Servicios De Seguro Médico				389.701.000		0		
271	30 1 1 99SERVICIOS DE SEGURO MEDICO	3.084.000.000	750.000.000	3.834.000.000	0	3.834.000.000	0	0	0
	270 SERVICIOS DE SEGURO MEDICO				0		0		
	280 OTROS SERVICIOS EN GENERAL	800.000.000	- 170.000.000	630.000.000	- 137.250.000	767.250.000	0	- 137.250.000	- 22
282	30 1 1 99SERVICIOS DE VIGILANCIA	600.000.000	0	600.000.000	- 137.250.000	737.250.000	0	- 137.250.000	- 23
	282 Servicios De Vigilancia				- 137.250.000		0		
284	30 1 1 99SERVICIOS DE CATERING	200.000.000	- 170.000.000	30.000.000	0	30.000.000	0	0	0
	280 SERVICIOS DE CATERING				0		0		
	290 SERVICIOS DE CAPACITACIÓN Y ADIESTRAMIENTO	90.000.000	0	90.000.000	0	90.000.000	0	0	0
291	30 1 1 99CAPACITACIÓN DEL PERSONAL DEL ESTADO	90.000.000	0	90.000.000	0	90.000.000	0	0	0
	290 CAPACITACIÓN DEL PERSONAL DEL ESTADO				0		0		
	300 BIENES DE CONSUMO E INSUMOS	395.000.000	- 11.760.000	383.240.000	18.378.846	364.861.154	18.800.981	- 422.135	5
	310 PRODUCTOS ALIMENTICIOS	0	10.500.000	10.500.000	1.549.000	8.951.000	1.549.000	0	15




SIAF

LISTADO DE EJECUCION PRESUPUESTARIA POR EL OBJETO DEL GASTO
SOBRE MOVIMIENTOS DESDE EL 01/08/2021 AL 31/08/2021

Nivel de Impresión: '6. OBJETO'

Nivel: 12 hasta: 12 Entidad: 16 hasta: 16 Clase: 1 hasta: 1 Programa: 1 hasta: 1 Proyecto/Actividad: 0 hasta: 99 Objeto: 0 hasta: 999 Fuente: 0 hasta: 99 Org.Financ.: 0 hasta: 999 Dpt.: 0 hasta: 999

Grupo Sub-Grupo Obj. F.F. O.F. Pais Dpt.	DESCRIPCION	PRESUPUESTO INICIAL	MODIFICACIONES	PRESUPUESTO VIGENTE	OBLIGADO	SALDO PRESUPUESTARIO	PAGADO	OBLIGACIONES PEND.DE PAGO	% EJEC
12 PODER EJECUTIVO									
16 MINISTERIO DEL TRABAJO, EMPLEO Y SEGURIDAD SOCIAL		54.952.845.795	17.774.635.329	72.727.481.124	6.954.187.963	65.773.293.161	4.528.924.469	2.425.263.494	10
Clase:	1 PROGRAMA CENTRAL	54.952.845.795	17.774.635.329	72.727.481.124	6.954.187.963	65.773.293.161	4.528.924.469	2.425.263.494	10
Programa:	1 PROGRAMA CENTRAL	54.952.845.795	17.774.635.329	72.727.481.124	6.954.187.963	65.773.293.161	4.528.924.469	2.425.263.494	10
Actividad:	1 CONDUCCION ESTRATEGICA INSTITUCIONAL Snips afec.:	51.530.532.795	- 271.900.000	51.258.632.795	3.097.800.278	48.160.832.517	2.696.545.969	401.254.309	6
BIENES DE CONSUMO E INSUMOS									
310 PRODUCTOS ALIMENTICIOS									
311	30 1 1 99ALIMENTOS PARA PERSONAS	0	10.500.000	10.500.000	1.549.000	8.951.000	1.549.000	0	15
	311 Alimentos Para Personas				1.549.000		1.549.000		
	330 PRODUCTOS DE PAPEL, CARTÓN E IMPRESOS	0	14.740.000	14.740.000	0	14.740.000	1.400.000	- 1.400.000	0
335	30 1 1 99LIBROS, REVISTAS Y PERIÓDICOS	0	14.740.000	14.740.000	0	14.740.000	1.400.000	- 1.400.000	0
	335 Libros, Revistas Y Periódicos				0		1.400.000		
	350 PRODUCTOS E INSTRUM. QUÍMICOS Y MEDICINALES	15.000.000	0	15.000.000	0	15.000.000	0	0	0
351	30 1 1 99COMPUESTOS QUÍMICOS	15.000.000	0	15.000.000	0	15.000.000	0	0	0
	350 COMPUESTOS QUÍMICOS				0		0		
	360 COMBUSTIBLES Y LUBRICANTES	300.000.000	0	300.000.000	16.609.846	283.390.154	15.631.981	977.865	6
361	30 1 1 99COMBUSTIBLES	300.000.000	0	300.000.000	16.609.846	283.390.154	15.631.981	977.865	6
	361 Combustibles				16.609.846		15.631.981		
	390 OTROS BIENES DE CONSUMO	80.000.000	- 37.000.000	43.000.000	220.000	42.780.000	220.000	0	1
392	30 1 1 99CUBIERTAS Y CÁMARAS DE AIRE	60.000.000	- 40.000.000	20.000.000	0	20.000.000	0	0	0
	390 CUBIERTAS Y CÁMARAS DE AIRE				0		0		
393	30 1 1 99ESTRUCTURAS METÁLICAS ACABADAS	0	5.000.000	5.000.000	220.000	4.780.000	220.000	0	4
	393 Estructuras Metálicas Acabadas				220.000		220.000		
394	30 1 1 99HERRAMIENTAS MENORES	0	1.500.000	1.500.000	0	1.500.000	0	0	0
	390 HERRAMIENTAS MENORES				0		0		
395	30 1 1 99MATERIALES PARA SEGURIDAD Y ADIESTRAMIENTO	0	1.500.000	1.500.000	0	1.500.000	0	0	0
	390 MATERIALES PARA SEGURIDAD Y ADIESTRAMIENTO				0		0		
397	30 1 1 99PRODUCTOS E INSUMOS METÁLICOS	0	3.000.000	3.000.000	0	3.000.000	0	0	0
	390 PRODUCTOS E INSUMOS METÁLICOS				0		0		
399	30 1 1 99BIENES DE CONSUMO VARIOS	20.000.000	- 8.000.000	12.000.000	0	12.000.000	0	0	0
	390 BIENES DE CONSUMO VARIOS				0		0		
	500 INVERSION FISICA	550.000.000	0	550.000.000	27.800.000	522.200.000	35.048.000	- 7.248.000	5
	530 ADQUISICIONES DE MAQUINARIAS, EQUIPOS Y HERRAMIENTAS EN GENERAL	138.000.000	30.000.000	168.000.000	27.800.000	140.200.000	27.800.000	0	17
531	30 1 1 99MAQUINARIAS Y EQUIPOS DE LA CONSTRUCCIÓN	0	1.500.000	1.500.000	0	1.500.000	0	0	0
	530 MAQUINARIAS Y EQUIPOS DE LA CONSTRUCCIÓN				0		0		
534	30 1 1 99EQUIPOS EDUCATIVOS Y RECREACIONALES	60.000.000	- 1.500.000	58.500.000	0	58.500.000	0	0	0
	530 EQUIPOS EDUCATIVOS Y				0		0		




SIAF

LISTADO DE EJECUCION PRESUPUESTARIA POR EL OBJETO DEL GASTO
SOBRE MOVIMIENTOS DESDE EL 01/08/2021 AL 31/08/2021

Nivel de Impresión: '6. OBJETO'

Nivel: 12 hasta: 12 Entidad: 16 hasta: 16 Clase: 1 hasta: 1 Programa: 1 hasta: 1 Proyecto/Actividad: 0 hasta: 99 Objeto: 0 hasta: 999 Fuente: 0 hasta: 99 Org.Financ.: 0 hasta: 999 Dpt.: 0 hasta: 999

Grupo Sub-Grupo Obj. F.F. O.F. País Dpt.	DESCRIPCION	PRESUPUESTO INICIAL	MODIFICACIONES	PRESUPUESTO VIGENTE	OBLIGADO	SALDO PRESUPUESTARIO	PAGADO	OBLIGACIONES PEND.DE PAGO	% EJEC
12 PODER EJECUTIVO									
16 MINISTERIO DEL TRABAJO, EMPLEO Y SEGURIDAD SOCIAL									
Clase:	1 PROGRAMA CENTRAL	54.952.845.795	17.774.635.329	72.727.481.124	6.954.187.963	65.773.293.161	4.528.924.469	2.425.263.494	10
Programa:	1 PROGRAMA CENTRAL	54.952.845.795	17.774.635.329	72.727.481.124	6.954.187.963	65.773.293.161	4.528.924.469	2.425.263.494	10
Actividad:	1 CONDUCCION ESTRATEGICA INSTITUCIONAL Snips afec.:	51.530.532.795	- 271.900.000	51.258.632.795	3.097.800.278	48.160.832.517	2.696.545.969	401.254.309	6
INVERSION FÍSICA									
530 ADQUISICIONES DE MAQUINARIAS, EQUIPOS Y HERRAMIENTAS EN GENERAL									
RECREACIONALES									
536 30 1 1	99 EQUIPOS DE COMUNICACIONES Y SEÑALAMIENTOS	76.000.000	0	76.000.000	0	76.000.000	0	0	0
530	EQUIPOS DE COMUNICACIONES Y SEÑALAMIENTOS				0		0		
538 30 1 1	99 HERRAMIENTAS, APARATOS E INSTRUMENTOS EN GENERAL	2.000.000	30.000.000	32.000.000	27.800.000	4.200.000	27.800.000	0	87
538	Herramientas, Aparatos E Instrumentos En General				27.800.000		27.800.000		
540 ADQUISICIONES DE EQUIPOS DE OFICINA Y COMPUTACION									
541 30 1 1	99 ADQUISICIONES DE MUEBLES Y ENSERES	93.950.000	0	93.950.000	0	93.950.000	7.248.000	- 7.248.000	0
541	Adquisición De Muebles Y Enseres				0		7.248.000		
542 30 1 1	99 ADQUISICIONES DE EQUIPOS DE OFICINA	124.550.000	0	124.550.000	0	124.550.000	0	0	0
540	ADQUISICIONES DE EQUIPOS DE OFICINA				0		0		
543 30 1 1	99 ADQUISICIONES DE EQUIPOS DE COMPUTACIÓN	75.500.000	0	75.500.000	0	75.500.000	0	0	0
540	ADQUISICIONES DE EQUIPOS DE COMPUTACIÓN				0		0		
544 30 1 1	99 ADQUISICIONES DE EQUIPOS DE IMPRENTA	18.000.000	0	18.000.000	0	18.000.000	0	0	0
540	ADQUISICIONES DE EQUIPOS DE IMPRENTA				0		0		
570 ADQUISICIÓN DE ACTIVOS INTANGIBLES									
579 30 1 1	99 ACTIVOS INTANGIBLES	100.000.000	- 30.000.000	70.000.000	0	70.000.000	0	0	0
570	ACTIVOS INTANGIBLES				0		0		
800 TRANSFERENCIAS									
850 TRANSFERENCIAS CORRIENTES AL SECTOR EXTERNO									
851 30 1 1	99 TRANSFERENCIAS CORRIENTES AL SECTOR EXTERNO	1.999.150.000	- 86.000.000	1.913.150.000	0	1.913.150.000	0	0	0
850	TRANSFERENCIAS CORRIENTES AL SECTOR EXTERNO				0		0		
853 30 1 1	99 TRANSFERENCIAS CORRIENTES A	600.000.000	- 600.000.000	0	0	0	0	0	100




SIAF

LISTADO DE EJECUCION PRESUPUESTARIA POR EL OBJETO DEL GASTO
SOBRE MOVIMIENTOS DESDE EL 01/08/2021 AL 31/08/2021

Nivel de Impresión: '6. OBJETO'

Nivel: 12 hasta: 12 Entidad: 16 hasta: 16 Clase: 1 hasta: 1 Programa: 1 hasta: 1 Proyecto/Actividad: 0 hasta: 99 Objeto: 0 hasta: 999 Fuente: 0 hasta: 99 Org.Financ.: 0 hasta: 999 Dpt.: 0 hasta: 999

Grupo Sub-Grupo Obj. F.F. O.F. País Dpt.	DESCRIPCION	PRESUPUESTO INICIAL	MODIFICACIONES	PRESUPUESTO VIGENTE	OBLIGADO	SALDO PRESUPUESTARIO	PAGADO	OBLIGACIONES PEND.DE PAGO	% EJEC
12 PODER EJECUTIVO									
16 MINISTERIO DEL TRABAJO, EMPLEO Y SEGURIDAD SOCIAL									
Clase:	1 PROGRAMA CENTRAL	54.952.845.795	17.774.635.329	72.727.481.124	6.954.187.963	65.773.293.161	4.528.924.469	2.425.263.494	10
Programa:	1 PROGRAMA CENTRAL	54.952.845.795	17.774.635.329	72.727.481.124	6.954.187.963	65.773.293.161	4.528.924.469	2.425.263.494	10
Actividad:	1 CONDUCCION ESTRATEGICA INSTITUCIONAL Snips afec.:	51.530.532.795	- 271.900.000	51.258.632.795	3.097.800.278	48.160.832.517	2.696.545.969	401.254.309	6
TRANSFERENCIAS									
850 TRANSFERENCIAS CORRIENTES AL SECTOR EXTERNO									
ORGANISMOS Y AGENCIAS ESPECIALIZADAS									
850	TRANSFERENCIAS CORRIENTES A ORGANISMOS Y AGENCIAS ESPECIALIZADAS				0		0		
900 OTROS GASTOS									
910	PAGO DE IMPUESTOS, TASAS, GASTOS JUDICIALES Y OTROS	250.000.000	0	250.000.000	12.687.603	237.312.397	10.000.000	2.687.603	5
910	30 1 1 99 PAGO DE IMPUESTOS, TASAS, GASTOS JUDICIALES Y OTROS	250.000.000	0	250.000.000	12.687.603	237.312.397	10.000.000	2.687.603	5
915	Gastos Judiciales				12.687.603		10.000.000		
Actividad:	2 ASESORAMIENTO INTEGRAL SOBRE LOS DERECHOS LABORALES Snips afec.:	1.740.000.000	0	1.740.000.000	0	1.740.000.000	0	0	0
200 SERVICIOS NO PERSONALES									
250 ALQUILERES Y DERECHOS									
251	30 1 1 99 ALQUILER DE EDIFICIOS Y LOCALES	1.740.000.000	0	1,740,000,000	0	1,740,000,000	0	0	0
250	ALQUILER DE EDIFICIOS Y LOCALES				0		0		
Actividad:	3 FISCALIZACION PARA DETECCION DEL EMPLEO NO REGISTRADO Snips afec.:	591.600.000	221.900.000	813.500.000	78.633.685	734.866.315	25.000.000	53.633.685	10
200 SERVICIOS NO PERSONALES									
240 GASTOS POR SERVICIOS DE ASEO, MANTENIMIENTO Y REPARACIONES									
245	30 1 1 99 SERVICIOS DE LIMPIEZA, ASEO Y FUMIGACIÓN	291.600.000	172.900.000	464.500.000	78.633.685	385.866.315	0	78.633.685	17
245	Servicios De Limpieza , Aseo Y Fumigación				78.633.685		0		
250 ALQUILERES Y DERECHOS									
251	30 1 1 99 ALQUILER DE EDIFICIOS Y LOCALES	300.000.000	49.000.000	349.000.000	0	349.000.000	25.000.000	- 25.000.000	0
251	Alquiler De Edificios Y Locales				0		25.000.000		
Actividad:	4 ORIENTACION PROFESIONAL E INTERMEDIACION LABORAL Snips afec.:	1.090.713.000	5.502.875.000	6.593.588.000	2.510.274.000	4.083.314.000	834.378.500	1.675.895.500	38
100 SERVICIOS PERSONALES									
140 PERSONAL CONTRATADO									
145	30 302 1 99 HONORARIOS PROFESIONALES	0	360.000.000	360.000.000	0	360.000.000	0	0	0
140	HONORARIOS PROFESIONALES				0		0		
200 SERVICIOS NO PERSONALES									
290 SERVICIOS DE CAPACITACIÓN Y ADIESTRAMIENTO									
		0	0	0	0	0	0	0	100




SIAF

LISTADO DE EJECUCION PRESUPUESTARIA POR EL OBJETO DEL GASTO
SOBRE MOVIMIENTOS DESDE EL 01/08/2021 AL 31/08/2021

Nivel de Impresión: '6, OBJETO'

Nivel: 12 hasta: 12 Entidad: 16 hasta: 16 Clase: 1 hasta: 1 Programa: 1 hasta: 1 Proyecto/Actividad: 0 hasta: 99 Objeto: 0 hasta: 999 Fuente: 0 hasta: 99 Org.Financ.: 0 hasta: 999 Dpt.: 0 hasta: 999

Grupo Sub-Grupo Obj. F.F. O.F. País Dpt.	DESCRIPCION	PRESUPUESTO INICIAL	MODIFICACIONES	PRESUPUESTO VIGENTE	OBLIGADO	SALDO PRESUPUESTARIO	PAGADO	OBLIGACIONES PEND.DE PAGO	% EJEC
12 PODER EJECUTIVO									
16 MINISTERIO DEL TRABAJO, EMPLEO Y SEGURIDAD SOCIAL		54.952.845.795	17.774.635.329	72.727.481.124	6.954.187.963	65.773.293.161	4.528.924.469	2.425.263.494	10
Clase:	1 PROGRAMA CENTRAL	54.952.845.795	17.774.635.329	72.727.481.124	6.954.187.963	65.773.293.161	4.528.924.469	2.425.263.494	10
Programa:	1 PROGRAMA CENTRAL	54.952.845.795	17.774.635.329	72.727.481.124	6.954.187.963	65.773.293.161	4.528.924.469	2.425.263.494	10
Actividad:	4 ORIENTACION PROFESIONAL E INTERMEDIACION LABORAL Snips afec.:	1.090.713.000	5.502.875.000	6.593.588.000	2.510.274.000	4.083.314.000	834.378.500	1.675.895.500	38
SERVICIOS NO PERSONALES									
290 SERVICIOS DE CAPACITACIÓN Y ADIESTRAMIENTO									
291 30 302 1	99 CAPACITACIÓN DEL PERSONAL DEL ESTADO	0	0	0	0	0	0	0	100
290	CAPACITACIÓN DEL PERSONAL DEL ESTADO				0		0		
300 BIENES DE CONSUMO E INSUMOS									
330 PRODUCTOS DE PAPEL, CARTÓN E IMPRESOS									
331 30 1 1	99 PAPEL DE ESCRITORIO Y CARTÓN	398.200.000	0	398.200.000	0	398.200.000	0	0	0
330	PAPEL DE ESCRITORIO Y CARTÓN				0		0		
333 30 1 1	99 PRODUCTOS DE ARTES GRAFICAS	700.000	50.000.000	50.700.000	24.635.000	26.065.000	0	24.635.000	49
333	Productos E Impresiones De Artes Gráficas				24.635.000		0		
334 30 1 1	99 PRODUCTOS DE PAPEL Y CARTON	131.736.000	5.000.000	126.736.000	0	126.736.000	0	0	0
330	PRODUCTOS DE PAPEL Y CARTON				0		0		
335 30 1 1	99 LIBROS, REVISTAS Y PERIÓDICOS	360.000	0	360.000	0	360.000	0	0	0
330	LIBROS, REVISTAS Y PERIÓDICOS				0		0		
340 BIENES DE CONSUMO DE OFICINAS E INSUMOS									
341 30 1 1	99 ELEMENTOS DE LIMPIEZA	24.573.000	0	24.573.000	0	24.573.000	0	0	0
340	ELEMENTOS DE LIMPIEZA				0		0		
342 30 1 1	99 ÚTILES DE ESCRITORIO, OFICINA Y ENSERES	500.944.000	0	500.944.000	66.000.000	434.944.000	14.739.500	51.260.500	13
342	Útiles De Escritorio, Oficina Y Enseñanza				66.000.000		14.739.500		
343 30 1 1	99 ÚTILES Y MATERIALES ELÉCTRICOS	34.200.000	0	34.200.000	120.000	34.080.000	120.000	0	0
343	Útiles Y Materiales Eléctricos				120.000		120.000		
346 30 1 1	99 REPUESTOS Y ACCESORIOS MENORES	0	5.000.000	5.000.000	0	5.000.000	0	0	0
340	REPUESTOS Y ACCESORIOS MENORES				0		0		
800 TRANSFERENCIAS									
840 TRANSFERENCIAS CORRIENTES AL SECTOR PRIVADO									
842 30 302 1	99 APORTES A ENTIDADES EDUCATIVAS E INSTITUCIONES SIN FINES DE LUCRO	0	5.092.875.000	5.092.875.000	2.419.519.000	2.673.356.000	819.519.000	1.600.000.000	48
842	Aportes A Entidades Educ. E Instit. Sin Fines De Lucro.				2.419.519.000		819.519.000		
Actividad:	6 ASISTENCIA PERSONALIZADA Y FORMALIZACION DE LAS MIPYMES Snips afec.:	0	12.321.760.329	12.321.760.329	1.267.480.000	11.054.280.329	973.000.000	294.480.000	10
200 SERVICIOS NO PERSONALES									
240	GASTOS POR SERVICIOS DE ASEO, MANTENIMIENTO Y REPARACIONES	0	3.608.787.830	3.608.787.830	568.980.000	3.039.807.830	274.500.000	294.480.000	16




LISTADO DE EJECUCION PRESUPUESTARIA POR EL OBJETO DEL GASTO
SOBRE MOVIMIENTOS DESDE EL 01/08/2021 AL 31/08/2021

Nivel de Impresión: '6. OBJETO'

Nivel: 12 hasta: 12 Entidad: 16 hasta: 16 Clase: 1 hasta: 1 Programa: 1 hasta: 1 Proyecto/Actividad: 0 hasta: 99 Objeto: 0 hasta: 999 Fuente: 0 hasta: 99 Org.Financ.: 0 hasta: 999 Dpt.: 0 hasta: 999

Grupo Sub-Grupo Obj. F.F. O.F. Pais Dpt.	DESCRIPCION	PRESUPUESTO INICIAL	MODIFICACIONES	PRESUPUESTO VIGENTE	OBLIGADO	SALDO PRESUPUESTARIO	PAGADO	OBLIGACIONES PEND.DE PAGO	% EJEC
12 PODER EJECUTIVO									
16 MINISTERIO DEL TRABAJO, EMPLEO Y SEGURIDAD SOCIAL		54.952.845.795	17.774.635.329	72.727.481.124	6.954.187.963	65.773.293.161	4.528.924.469	2.425.263.494	10
Clase:	1 PROGRAMA CENTRAL	54.952.845.795	17.774.635.329	72.727.481.124	6.954.187.963	65.773.293.161	4.528.924.469	2.425.263.494	10
Programa:	1 PROGRAMA CENTRAL	54.952.845.795	17.774.635.329	72.727.481.124	6.954.187.963	65.773.293.161	4.528.924.469	2.425.263.494	10
Actividad:	6 ASISTENCIA PERSONALIZADA Y FORMALIZACION DE LAS MIPYMES Snips afec.:	0	12.321.760.329	12.321.760.329	1.267.480.000	11.054.280.329	973.000.000	294.480.000	10
SERVICIOS NO PERSONALES									
240 GASTOS POR SERVICIOS DE ASEO, MANTENIMIENTO Y REPARACIONES									
245	30 28 1 99 SERVICIOS DE LIMPIEZA, ASEO Y FUMIGACIÓN	0	600.000.000	600.000.000	0	600.000.000	0	0	0
	240 SERVICIOS DE LIMPIEZA, ASEO Y FUMIGACIÓN				0		0		
250 ALQUILERES Y DERECHOS									
251	30 28 1 99 ALQUILER DE EDIFICIOS Y LOCALES	0	1.500.000.000	1.500.000.000	144.480.000	1.355.520.000	0	144.480.000	10
	251 Alquiler De Edificios Y Locales				144.480.000		0		
260 SERVICIOS TÉCNICOS Y PROFESIONALES									
261	30 28 1 99 DE INFORMATICA Y SISTEMAS COMPUTARIZADOS	0	730.787.830	730.787.830	0	730.787.830	0	0	0
	260 DE INFORMATICA Y SISTEMAS COMPUTARIZADOS				0		0		
266	30 28 1 99 CONSULTORIAS, ASESORIAS E INVESTIGACIONES	0	100.000.000	100.000.000	0	100.000.000	0	0	0
	260 CONSULTORIAS, ASESORIAS E INVESTIGACIONES				0		0		
280 OTROS SERVICIOS EN GENERAL									
282	30 28 1 99 SERVICIOS DE VIGILANCIA	0	528.000.000	528.000.000	274.500.000	253.500.000	274.500.000	0	52
	282 Servicios De Vigilancia				274.500.000		274.500.000		
290 SERVICIOS DE CAPACITACIÓN Y ADIESTRAMIENTO									
291	30 28 1 99 CAPACITACIÓN DEL PERSONAL DEL ESTADO	0	150.000.000	150.000.000	150.000.000	0	0	150.000.000	100
	291 Capacitación Del Personal Del Estado				150.000.000		0		
300 BIENES DE CONSUMO E INSUMOS									
340 BIENES DE CONSUMO DE OFICINAS E INSUMOS									
342	30 28 1 99 ÚTILES DE ESCRITORIO, OFICINA Y ENSERES	0	100.000.000	100.000.000	0	100.000.000	0	0	0
	340 ÚTILES DE ESCRITORIO, OFICINA Y ENSERES				0		0		
360 COMBUSTIBLES Y LUBRICANTES									
361	30 28 1 99 COMBUSTIBLES	0	280.000.000	280.000.000	0	280.000.000	0	0	0
	360 COMBUSTIBLES				0		0		
500 INVERSION FISICA									
530 ADQUISICIONES DE MAQUINARIAS, EQUIPOS Y HERRAMIENTAS EN GENERAL									
		0	350.000.000	350.000.000	0	350.000.000	0	0	0




LISTADO DE EJECUCION PRESUPUESTARIA POR EL OBJETO DEL GASTO
SOBRE MOVIMIENTOS DESDE EL 01/08/2021 AL 31/08/2021

Nivel de Impresión: '6. OBJETO'

Nivel: 12 hasta: 12 Entidad: 16 hasta: 16 Clase: 1 hasta: 1 Programa: 1 hasta: 1 Proyecto/Actividad: 0 hasta: 99 Objeto: 0 hasta: 999 Fuente: 0 hasta: 99 Org.Financ.: 0 hasta: 999 Dpt.: 0 hasta: 999

Grupo Sub-Grupo Obj. F.F. O.F. Pais Dpt.	DESCRIPCION	PRESUPUESTO INICIAL	MODIFICACIONES	PRESUPUESTO VIGENTE	OBLIGADO	SALDO PRESUPUESTARIO	PAGADO	OBLIGACIONES PEND.DE PAGO	% EJEC
12 PODER EJECUTIVO									
16 MINISTERIO DEL TRABAJO, EMPLEO Y SEGURIDAD SOCIAL		54.952.845.795	17.774.635.329	72.727.481.124	6.954.187.963	65.773.293.161	4.528.924.469	2.425.263.494	10
Clase:	1 PROGRAMA CENTRAL	54.952.845.795	17.774.635.329	72.727.481.124	6.954.187.963	65.773.293.161	4.528.924.469	2.425.263.494	10
Programa:	1 PROGRAMA CENTRAL	54.952.845.795	17.774.635.329	72.727.481.124	6.954.187.963	65.773.293.161	4.528.924.469	2.425.263.494	10
Actividad:	6 ASISTENCIA PERSONALIZADA Y FORMALIZACION DE LAS MIPYMES Snips afec.:	0	12.321.760.329	12.321.760.329	1.267.480.000	11.054.280.329	973.000.000	294.480.000	10
INVERSION FISICA									
530 ADQUISICIONES DE MAQUINARIAS, EQUIPOS Y HERRAMIENTAS EN GENERAL									
536 30 28 1	99 EQUIPOS DE COMUNICACIONES Y SEÑALAMIENTOS	0	50.000.000	50.000.000	0	50.000.000	0	0	0
530	EQUIPOS DE COMUNICACIONES Y SEÑALAMIENTOS				0		0		
538 30 28 1	99 HERRAMIENTAS, APARATOS E INSTRUMENTOS EN GENERAL	0	300.000.000	300.000.000	0	300.000.000	0	0	0
530	HERRAMIENTAS, APARATOS E INSTRUMENTOS EN GENERAL				0		0		
540 ADQUISICIONES DE EQUIPOS DE OFICINA Y COMPUTACION									
541 30 28 1	99 ADQUISICIONES DE MUEBLES Y ENSERES	0	2.030.800.000	2.030.800.000	0	2.030.800.000	0	0	0
540	ADQUISICIONES DE MUEBLES Y ENSERES				0		0		
542 30 28 1	99 ADQUISICIONES DE EQUIPOS DE OFICINA	0	362.972.499	362.972.499	0	362.972.499	0	0	0
540	ADQUISICIONES DE EQUIPOS DE OFICINA				0		0		
543 30 28 1	99 ADQUISICIONES DE EQUIPOS DE COMPUTACION	0	4.120.000.000	4.120.000.000	0	4.120.000.000	0	0	0
540	ADQUISICIONES DE EQUIPOS DE COMPUTACION				0		0		
570 ADQUISICION DE ACTIVOS INTANGIBLES									
579 30 28 1	99 ACTIVOS INTANGIBLES	0	400.000.000	400.000.000	0	400.000.000	0	0	0
570	ACTIVOS INTANGIBLES				0		0		
800 TRANSFERENCIAS									
840 TRANSFERENCIAS CORRIENTES AL SECTOR PRIVADO		0	1.069.200.000	1.069.200.000	698.500.000	370.700.000	698.500.000	0	65
842 30 28 1	99 APORTES A ENTIDADES EDUCATIVAS E INSTITUCIONES SIN FINES DE LUCRO	0	1.069.200.000	1.069.200.000	698.500.000	370.700.000	698.500.000	0	65
842	Aportes A Entidades Educ. E Instit. Sin Fines De Lucro.				698.500.000		698.500.000		
Total General:		54.952.845.795	17.774.635.329	72.727.481.124	6.954.187.963	65.773.293.161	4.528.924.469	2.425.263.494	




SIAF

LISTADO DE EJECUCION PRESUPUESTARIA POR EL OBJETO DEL GASTO
SOBRE MOVIMIENTOS DESDE EL 01/09/2021 AL 30/09/2021

Nivel de Impresión: '6. OBJETO'

Nivel: 12 hasta: 12 Entidad: 16 hasta: 16 Clase: 1 hasta: 1 Programa: 1 hasta: 1 Proyecto/Actividad: 1 hasta: 6 Objeto: 0 hasta: 999 Fuente: 0 hasta: 99 Org.Financ.: 0 hasta: 999 Dpt.: 0 hasta: 999

Grupo Sub-Grupo Obj. F.F. O.F. Pais Dpt.	DESCRIPCION	PRESUPUESTO INICIAL	MODIFICACIONES	PRESUPUESTO VIGENTE	OBLIGADO	SALDO PRESUPUESTARIO	PAGADO	OBLIGACIONES PEND.DE PAGO	% EJEC
12	PODER EJECUTIVO	54.952.845.795	17.774.635.329	72.727.481.124	5.867.040.984	66.860.440.140	5.059.021.607	808.019.377	8
16	MINISTERIO DEL TRABAJO, EMPLEO Y SEGURIDAD SOCIAL	54.952.845.795	17.774.635.329	72.727.481.124	5.867.040.984	66.860.440.140	5.059.021.607	808.019.377	8
Clase:	1 PROGRAMA CENTRAL	54.952.845.795	17.774.635.329	72.727.481.124	5.867.040.984	66.860.440.140	5.059.021.607	808.019.377	8
Programa:	1 PROGRAMA CENTRAL	54.952.845.795	17.774.635.329	72.727.481.124	5.867.040.984	66.860.440.140	5.059.021.607	808.019.377	8
Actividad:	1 CONDUCCION ESTRATEGICA INSTITUCIONAL Snips afec.:	51.530.532.795	229.388.500	51.759.921.295	3.126.923.669	48.632.997.626	2.995.272.922	131.650.747	6
100	SERVICIOS PERSONALES	35.706.382.795	0	35.706.382.795	2.498.074.621	33.208.308.174	2.278.012.652	220.061.969	7
110	REMUNERACIONES BÁSICAS	20.810.458.682	0	20.810.458.682	1.483.057.275	19.327.401.407	1.493.012.175	9.954.900	7
111	10 1 1 99 SUELDOS	18.168.165.768	0	18.168.165.768	1.403.220.975	16.764.944.793	1.411.226.975	8.006.000	8
	111 Sueldos				1.403.220.975		1.411.226.975		
113	10 1 1 99 GASTOS DE REPRESENTACIÓN	1.041.488.400	0	1.041.488.400	79.836.300	961.652.100	81.785.200	1.948.900	8
	113 Gastos De Representación				79.836.300		81.785.200		
114	10 1 1 99 AGUINALDO	1.600.804.514	0	1.600.804.514	0	1.600.804.514	0	0	0
	110 AGUINALDO				0		0		
120	REMUNERACIONES TEMPORALES	524.264.381	0	524.264.381	18.857.296	505.407.085	17.683.229	1.174.067	4
123	10 1 1 99 REMUNERACIÓN EXTRAORDINARIA	229.453.451	0	229.453.451	18.857.296	210.596.155	17.683.229	1.174.067	8
	123 Remuneración Extraordinaria				18.857.296		17.683.229		
123	30 1 1 99 REMUNERACIÓN EXTRAORDINARIA	178.337.330	0	178.337.330	0	178.337.330	0	0	0
	120 REMUNERACIÓN EXTRAORDINARIA				0		0		
125	30 1 1 99 REMUNERACION ADICIONAL	116.473.600	0	116.473.600	0	116.473.600	0	0	0
	120 REMUNERACION ADICIONAL				0		0		
130	ASIGNACIONES COMPLEMENTARIAS	4.939.600.419	0	4.939.600.419	340.091.867	4.599.508.552	109.476.499	230.615.368	7
131	10 1 1 99 SUBSIDIO FAMILIAR	391.000.000	0	391.000.000	1.500.000	389.500.000	1.500.000	0	0
	131 Subsidio Familiar				1.500.000		1.500.000		
131	30 1 1 99 SUBSIDIO FAMILIAR	240.000.000	0	240.000.000	0	240.000.000	0	0	0
	130 SUBSIDIO FAMILIAR				0		0		
133	10 1 1 99 BONIFICACIONES	1.953.211.319	700.000.000	2.653.211.319	314.591.867	2.338.619.452	84.366.499	230.225.368	12
	133 Bonificaciones Y Gratificaciones				314.591.867		84.366.499		
133	30 1 1 99 BONIFICACIONES	2.053.349.100	- 700.000.000	1.353.349.100	2.100.000	1.351.249.100	1.710.000	390.000	0
	133 Bonificaciones Y Gratificaciones				2.100.000		1.710.000		
137	10 1 1 99 GRATIFICACIONES POR SERVICIOS ESPECIALES	302.040.000	0	302.040.000	21.900.000	280.140.000	21.900.000	0	7
	137 Gratificaciones Por Servicios Especiales				21.900.000		21.900.000		
140	PERSONAL CONTRATADO	8.137.508.588	0	8.137.508.588	550.342.018	7.587.166.570	552.354.584	2.012.566	7
141	10 1 1 99 CONTRATACIÓN DE PERSONAL TÉCNICO	727.380.000	- 647.892.462	79.487.538	4.200.000	75.287.538	4.200.000	0	5
	141 Contratación De Personal Técnico				4.200.000		4.200.000		
144	10 1 1 99 JORNALES	290.400.000	947.892.462	1.238.292.462	126.790.516	1.111.501.946	122.707.019	4.083.497	10
	144 Jornales				126.790.516		122.707.019		
144	30 1 1 99 JORNALES	1.142.825.764	- 300.000.000	842.825.764	0	842.825.764	2.234.625	2.234.625	0
	144 Jornales				0		2.234.625		
145	10 1 1 99 HONORARIOS PROFESIONALES	1.173.422.824	1.000.000.000	2.173.422.824	419.351.502	1.754.071.322	412.570.761	6.780.741	19




LISTADO DE EJECUCION PRESUPUESTARIA POR EL OBJETO DEL GASTO
SOBRE MOVIMIENTOS DESDE EL 01/09/2021 AL 30/09/2021

Nivel de Impresión: '6. OBJETO'

Nivel: 12 hasta: 12 Entidad: 16 hasta: 16 Clase: 1 hasta: 1 Programa: 1 hasta: 1 Proyecto/Actividad: 1 hasta: 6 Objeto: 0 hasta: 999 Fuente: 0 hasta: 99 Org.Financ.: 0 hasta: 999 Dpt.: 0 hasta: 999

Grupo Sub-Grupo Obj. F.F. O.F. País Dpt.	DESCRIPCION	PRESUPUESTO INICIAL	MODIFICACIONES	PRESUPUESTO VIGENTE	OBLIGADO	SALDO PRESUPUESTARIO	PAGADO	OBLIGACIONES PEND.DE PAGO	% EJEC
12 PODER EJECUTIVO									
16 MINISTERIO DEL TRABAJO, EMPLEO Y SEGURIDAD SOCIAL		54.952.845.795	17.774.635.329	72.727.481.124	5.867.040.984	66.860.440.140	5.059.021.607	808.019.377	8
Clase:	1 PROGRAMA CENTRAL	54.952.845.795	17.774.635.329	72.727.481.124	5.867.040.984	66.860.440.140	5.059.021.607	808.019.377	8
Programa:	1 PROGRAMA CENTRAL	54.952.845.795	17.774.635.329	72.727.481.124	5.867.040.984	66.860.440.140	5.059.021.607	808.019.377	8
Actividad:	1 CONDUCCION ESTRATEGICA INSTITUCIONAL Snips afec.:	51.530.532.795	229.388.500	51.759.921.295	3.126.923.669	48.632.997.626	2.995.272.922	131.650.747	6
SERVICIOS PERSONALES									
140 PERSONAL CONTRATADO									
145	Honorarios Profesionales				419.351.502		412.570.761		
145 30 1 1	99HONORARIOS PROFESIONALES	4.803.480.000	- 1.000.000.000	3.803.480.000	0	3.803.480.000	10.642.179	- 10.642.179	0
145	Honorarios Profesionales				0		10.642.179		
190 OTROS GASTOS DEL PERSONAL									
199 10 1 1	99OTROS GASTOS DEL PERSONAL	1.294.550.725	0	1.294.550.725	105.726.165	1.188.824.560	105.486.165	240.000	8
199 10 1 1	99OTROS GASTOS DEL PERSONAL	93.090.725	0	93.090.725	240.000	92.850.725	0	240.000	0
199	Otros Gastos Del Personal				240.000		0		
199 30 1 1	99OTROS GASTOS DEL PERSONAL	1.201.460.000	0	1.201.460.000	105.486.165	1.095.973.835	105.486.165	0	9
199	Otros Gastos Del Personal				105.486.165		105.486.165		
200 SERVICIOS NO PERSONALES									
210 SERVICIOS BÁSICOS		12.030.000.000	901.222.500	12.931.222.500	573.236.269	12.357.986.231	674.876.591	- 101.640.322	4
211 10 1 1	99ENERGÍA ELECTRICA	584.000.000	400.000.000	984.000.000	4.851.784	979.148.216	129.786.971	- 124.935.187	0
211	Energía Eléctrica				1.454.000	298.546.000	119.357.000	- 117.903.000	0
211 30 1 1	99ENERGÍA ELECTRICA	0	160.000.000	160.000.000	0	160.000.000	0	0	0
211	ENERGÍA ELECTRICA				0		0		
212 10 1 1	99AGUA	36.000.000	0	36.000.000	3.397.784	32.602.216	2.658.129	739.655	9
212	Agua				3.397.784		2.658.129		
212 30 1 1	99AGUA	0	40.000.000	40.000.000	0	40.000.000	0	0	0
210	AGUA				0		0		
214 10 1 1	99TELÉFONOS, TELEFAX Y OTROS SERVICIOS DE TELECOMUNICACIONES	48.000.000	0	48.000.000	0	48.000.000	7.771.842	- 7.771.842	0
214	Teléfonos, Telefax, Y Otros Servicios De Telec.				0		7.771.842		
214 30 1 1	99TELÉFONOS, TELEFAX Y OTROS SERVICIOS DE TELECOMUNICACIONES	118.800.000	200.000.000	318.800.000	0	318.800.000	0	0	0
210	TELÉFONOS, TELEFAX Y OTROS SERVICIOS DE TELECOMUNICACIONES				0		0		
215 30 1 1	99CORREOS Y OTROS SERVICIOS POSTALES	81.200.000	0	81.200.000	0	81.200.000	0	0	0
210	CORREOS Y OTROS SERVICIOS POSTALES				0		0		
220 TRANSPORTE Y ALMACENAJE		150.000.000	75.362.500	225.362.500	0	225.362.500	0	0	0
223 30 1 1	99TRANSPORTE DE PERSONAS	150.000.000	75.362.500	225.362.500	0	225.362.500	0	0	0
220	TRANSPORTE DE PERSONAS				0		0		
230 PASAJES Y VIÁTICOS		1.200.000.000	- 750.000.000	450.000.000	14.273.000	435.727.000	23.122.620	- 8.849.620	3
231 30 1 1	99PASAJES	323.000.000	- 173.000.000	150.000.000	0	150.000.000	0	0	0
230					0		0		




LISTADO DE EJECUCION PRESUPUESTARIA POR EL OBJETO DEL GASTO
SOBRE MOVIMIENTOS DESDE EL 01/09/2021 AL 30/09/2021

Nivel de Impresión: '6. OBJETO'

Nivel: 12 hasta: 12 Entidad: 16 hasta: 16 Clase: 1 hasta: 1 Programa: 1 hasta: 1 Proyecto/Actividad: 1 hasta: 6 Objeto: 0 hasta: 999 Fuente: 0 hasta: 99 Org.Financ.: 0 hasta: 999 Dpt.: 0 hasta: 999

Grupo Sub-Grupo Obj. F.F. O.F. País Dpt.	DESCRIPCION	PRESUPUESTO INICIAL	MODIFICACIONES	PRESUPUESTO VIGENTE	OBLIGADO	SALDO PRESUPUESTARIO	PAGADO	OBLIGACIONES PEND.DE PAGO	% EJEC
12 PODER EJECUTIVO									
16 MINISTERIO DEL TRABAJO, EMPLEO Y SEGURIDAD SOCIAL		54.952.845.795	17.774.635.329	72.727.481.124	5.867.040.984	66.860.440.140	5.059.021.607	808.019.377	8
Clase:	1 PROGRAMA CENTRAL	54.952.845.795	17.774.635.329	72.727.481.124	5.867.040.984	66.860.440.140	5.059.021.607	808.019.377	8
Programa:	1 PROGRAMA CENTRAL	54.952.845.795	17.774.635.329	72.727.481.124	5.867.040.984	66.860.440.140	5.059.021.607	808.019.377	8
Actividad:	1 CONDUCCION ESTRATEGICA INSTITUCIONAL Snips afec.:	51.530.532.795	229.388.500	51.759.921.295	3.126.923.669	48.632.997.626	2.995.272.922	131.650.747	6
SERVICIOS NO PERSONALES									
230 PASAJES Y VIÁTICOS									
PASAJES									
232	30 1 1 99VIÁTICOS Y MOVILIDAD	877.000.000	- 577.000.000	300.000.000	14.273.000	285.727.000	23.122.620	- 8.849.620	5
	232 Viáticos Y Movilidad				14.273.000		23.122.620		
240	30 1 1 99GASTOS POR SERVICIOS DE ASEO, MANTENIMIENTO Y REPARACIONES	2.208.400.000	433.100.000	2.641.500.000	74.533.485	2.566.966.515	51.126.000	23.407.485	3
242	30 1 1 99MANTENIMIENTO Y REPARACIONES MENORES DE EDIFICIOS Y LOCALES	242.900.000	105.000.000	347.900.000	11.509.800	336.390.200	0	11.509.800	3
	242 Mantenimiento Y Rep. Menores De Edificios Y Locales				11.509.800		0		
243	30 1 1 99MANTENIMIENTO Y REPARACIONES MENORES DE MAQUINARIAS, EQUIPOS Y MUEBLES DE OFIC.	217.500.000	0	217.500.000	25.890.000	191.610.000	51.126.000	- 25.236.000	12
	243 Mantenimiento Y Rep Menores De Maq. Eq. Y Muebles				25.890.000		51.126.000		
244	30 1 1 99MANTENIMIENTO Y REPARACIONES MENORES DE EQUIPOS DE TRANSPORTE	360.000.000	0	360.000.000	0	360.000.000	0	0	0
	240 MANTENIMIENTO Y REPARACIONES MENORES DE EQUIPOS DE TRANSPORTE				0		0		
245	30 1 1 99SERVICIOS DE LIMPIEZA, ASEO Y FUMIGACIÓN	1.388.000.000	248.100.000	1.636.100.000	37.133.685	1.598.966.315	0	37.133.685	2
	245 Servicios De Limpieza , Aseo Y Fumigación				37.133.685		0		
246	30 1 1 99MANTENIMIENTO Y REPARACIONES MENORES DE INSTALACIONES	0	80.000.000	80.000.000	0	80.000.000	0	0	0
	240 MANTENIMIENTO Y REPARACIONES MENORES DE INSTALACIONES				0		0		
250	30 1 1 99ALQUILERES Y DERECHOS	507.600.000	- 49.000.000	458.600.000	36.300.000	422.300.000	4.100.000	32.200.000	8
251	30 1 1 99ALQUILER DE EDIFICIOS Y LOCALES	411.600.000	- 49.000.000	362.600.000	24.000.000	338.600.000	0	24.000.000	7
	251 Alquiler De Edificios Y Locales				24.000.000		0		
252	30 1 1 99ALQUILER DE MAQUINARIAS Y EQUIPOS	96.000.000	0	96.000.000	12.300.000	83.700.000	4.100.000	8.200.000	13
	252 Alquiler De Maquinarias Y Equipos				12.300.000		4.100.000		
260	30 1 1 99SERVICIOS TÉCNICOS Y PROFESIONALES	1.686.000.000	- 128.440.000	1.557.560.000	52.610.000	1.504.950.000	77.040.000	- 24.430.000	3
261	30 1 1 99DE INFORMÁTICA Y SISTEMAS COMPUTARIZADOS	0	525.000.000	525.000.000	52.430.000	472.570.000	77.040.000	- 24.610.000	10
	261 De Informática Y Sistemas Computarizados				52.430.000		77.040.000		
262	30 1 1 99IMPRESIÓN, PUBLICACIONES Y REPRODUCCIONES	100.600.000	350.000.000	450.600.000	0	450.600.000	0	0	0




LISTADO DE EJECUCION PRESUPUESTARIA POR EL OBJETO DEL GASTO
SOBRE MOVIMIENTOS DESDE EL 01/09/2021 AL 30/09/2021

Nivel de Impresión: '6. OBJETO'

Nivel: 12 hasta: 12 Entidad: 16 hasta: 16 Clase: 1 hasta: 1 Programa: 1 hasta: 1 Proyecto/Actividad: 1 hasta: 6 Objeto: 0 hasta: 999 Fuente: 0 hasta: 99 Org.Financ.: 0 hasta: 999 Dpt.: 0 hasta: 999

Grupo Sub-Grupo Obj. F.F. O.F. Pais Dpt.	DESCRIPCION	PRESUPUESTO INICIAL	MODIFICACIONES	PRESUPUESTO VIGENTE	OBLIGADO	SALDO PRESUPUESTARIO	PAGADO	OBLIGACIONES PEND.DE PAGO	% EJEC
12 PODER EJECUTIVO									
16 MINISTERIO DEL TRABAJO, EMPLEO Y SEGURIDAD SOCIAL									
Clase:	1 PROGRAMA CENTRAL	54.952.845.795	17.774.635.329	72.727.481.124	5.867.040.984	66.860.440.140	5.059.021.607	808.019.377	8
Programa:	1 PROGRAMA CENTRAL	54.952.845.795	17.774.635.329	72.727.481.124	5.867.040.984	66.860.440.140	5.059.021.607	808.019.377	8
Actividad:	1 CONDUCCION ESTRATEGICA INSTITUCIONAL Snips afec.:	51.530.532.795	229.388.500	51.759.921.295	3.126.923.669	48.632.997.626	2.995.272.922	131.650.747	6
SERVICIOS NO PERSONALES									
260 SERVICIOS TÉCNICOS Y PROFESIONALES									
260	IMPRESA, PUBLICACIONES Y REPRODUCCIONES				0		0		
263 30 1 1	99SERVICIOS BANCARIOS	1.000.000	0	1.000.000	0	1.000.000	0	0	0
260	SERVICIOS BANCARIOS				0		0		
264 30 1 1	99PRIMAS Y GASTOS DE SEGUROS	40.000.000	48.500.000	88.500.000	0	88.500.000	0	0	0
260	PRIMAS Y GASTOS DE SEGUROS				0		0		
265 30 1 1	99PUBLICIDAD Y PROPAGANDA	0	41.260.000	41.260.000	180.000	41.080.000	0	180.000	0
265	Publicidad Y Propaganda				180.000		0		
266 30 1 1	99CONSULTORIAS, ASESORIAS E INVESTIGACIONES	480.000.000	- 405.000.000	75.000.000	0	75.000.000	0	0	0
260	CONSULTORIAS, ASESORIAS E INVESTIGACIONES				0		0		
268 30 1 1	99SERVICIOS DE COMUNICACIONES	66.000.000	- 6.000.000	60.000.000	0	60.000.000	0	0	0
260	SERVICIOS DE COMUNICACIONES				0		0		
269 10 1 1	99SERVICIOS TECNICOSY PROFESIONALES VARIOS	486.000.000	- 340.200.000	145.800.000	0	145.800.000	0	0	0
260	SERVICIOS TECNICOSY PROFESIONALES VARIOS				0		0		
269 30 1 1	99SERVICIOS TECNICOSY PROFESIONALES VARIOS	512.400.000	- 342.000.000	170.400.000	0	170.400.000	0	0	0
260	SERVICIOS TECNICOSY PROFESIONALES VARIOS				0		0		
270 SERVICIO SOCIAL									
271 10 1 1	99SERVICIOS DE SEGURO MEDICO	1.720.000.000	340.200.000	2.060.200.000	222.824.000	1.837.376.000	389.701.000	- 166.877.000	11
271	Servicios De Seguro Médico				222.824.000		389.701.000		
271 30 1 1	99SERVICIOS DE SEGURO MEDICO	3.084.000.000	750.000.000	3.834.000.000	167.844.000	3.666.156.000	0	167.844.000	4
271	Servicios De Seguro Médico				167.844.000		0		
280 OTROS SERVICIOS EN GENERAL									
282 30 1 1	99SERVICIOS DE VIGILANCIA	600.000.000	0	600.000.000	0	600.000.000	0	0	0
280	SERVICIOS DE VIGILANCIA				0		0		
284 30 1 1	99SERVICIOS DE CATERING	200.000.000	- 170.000.000	30.000.000	0	30.000.000	0	0	0
280	SERVICIOS DE CATERING				0		0		
290 SERVICIOS DE CAPACITACIÓN Y ADIESTRAMIENTO									
291 30 1 1	99CAPACITACIÓN DEL PERSONAL DEL ESTADO	90.000.000	0	90.000.000	0	90.000.000	0	0	0

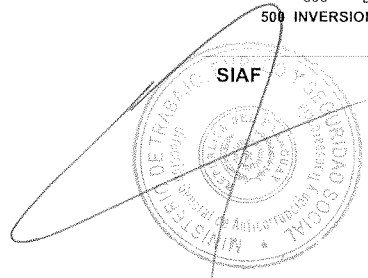


LISTADO DE EJECUCION PRESUPUESTARIA POR EL OBJETO DEL GASTO
SOBRE MOVIMIENTOS DESDE EL 01/09/2021 AL 30/09/2021

Nivel de Impresión: '6. OBJETO'

Nivel: 12 hasta: 12 Entidad: 16 hasta: 16 Clase: 1 hasta: 1 Programa: 1 hasta: 1 Proyecto/Actividad: 1 hasta: 6 Objeto: 0 hasta: 999 Fuente: 0 hasta: 99 Org.Financ.: 0 hasta: 999 Dpt.: 0 hasta: 999

Grupo Sub-Grupo Obj. F.F. O.F. Pais Dpt.	DESCRIPCION	PRESUPUESTO INICIAL	MODIFICACIONES	PRESUPUESTO VIGENTE	OBLIGADO	SALDO PRESUPUESTARIO	PAGADO	OBLIGACIONES PEND.DE PAGO	% EJEC
12 PODER EJECUTIVO									
16 MINISTERIO DEL TRABAJO, EMPLEO Y SEGURIDAD SOCIAL		54.952.845.795	17.774.635.329	72.727.481.124	5.867.040.984	66.860.440.140	5.059.021.607	808.019.377	8
Clase:	1 PROGRAMA CENTRAL	54.952.845.795	17.774.635.329	72.727.481.124	5.867.040.984	66.860.440.140	5.059.021.607	808.019.377	8
Programa:	1 PROGRAMA CENTRAL	54.952.845.795	17.774.635.329	72.727.481.124	5.867.040.984	66.860.440.140	5.059.021.607	808.019.377	8
Actividad:	1 CONDUCCION ESTRATEGICA INSTITUCIONAL Snips afec.:	51.530.532.795	229.388.500	51.759.921.295	3.126.923.669	48.632.997.626	2.995.272.922	131.650.747	6
SERVICIOS NO PERSONALES									
290 SERVICIOS DE CAPACITACIÓN Y ADIESTRAMIENTO									
290	CAPACITACIÓN DEL PERSONAL DEL ESTADO				0		0		
300 BIENES DE CONSUMO E INSUMOS									
310	PRODUCTOS ALIMENTICIOS	395.000.000	14.166.000	409.166.000	20.566.811	388.599.189	16.609.846	3.956.965	5
311	30 1 1 99ALIMENTOS PARA PERSONAS	0	10.500.000	10.500.000	0	10.500.000	0	0	0
	310 ALIMENTOS PARA PERSONAS				0		0		
330	PRODUCTOS DE PAPEL, CARTÓN E IMPRESOS	0	14.740.000	14.740.000	2.240.000	12.500.000	0	2.240.000	15
335	30 1 1 99LIBROS, REVISTAS Y PERIÓDICOS	0	14.740.000	14.740.000	2.240.000	12.500.000	0	2.240.000	15
	335 Libros, Revistas Y Periódicos				2.240.000		0		
350	PRODUCTOS E INSTRUM. QUÍMICOS Y MEDICINALES	15.000.000	5.186.000	20.186.000	0	20.186.000	0	0	0
351	30 1 1 99COMPUESTOS QUÍMICOS	15.000.000	0	15.000.000	0	15.000.000	0	0	0
	350 COMPUESTOS QUÍMICOS				0		0		
352	30 1 1 99PRODUCTOS FARMACÉUTICOS Y MEDICINALES	0	5.186.000	5.186.000	0	5.186.000	0	0	0
	350 PRODUCTOS FARMACÉUTICOS Y MEDICINALES				0		0		
360	COMBUSTIBLES Y LUBRICANTES	300.000.000	0	300.000.000	18.326.811	281.673.189	16.609.846	1.716.965	6
361	30 1 1 99COMBUSTIBLES	300.000.000	0	300.000.000	18.326.811	281.673.189	16.609.846	1.716.965	6
	361 Combustibles				18.326.811		16.609.846		
390	OTROS BIENES DE CONSUMO	80.000.000	- 16.260.000	63.740.000	0	63.740.000	0	0	0
392	30 1 1 99CUBIERTAS Y CÁMARAS DE AIRE	60.000.000	- 19.260.000	40.740.000	0	40.740.000	0	0	0
	390 CUBIERTAS Y CÁMARAS DE AIRE				0		0		
393	30 1 1 99ESTRUCTURAS METÁLICAS ACABADAS	0	5.000.000	5.000.000	0	5.000.000	0	0	0
	390 ESTRUCTURAS METÁLICAS ACABADAS				0		0		
394	30 1 1 99HERRAMIENTAS MENORES	0	1.500.000	1.500.000	0	1.500.000	0	0	0
	390 HERRAMIENTAS MENORES				0		0		
395	30 1 1 99MATERIALES PARA SEGURIDAD Y ADIESTRAMIENTO	0	1.500.000	1.500.000	0	1.500.000	0	0	0
	390 MATERIALES PARA SEGURIDAD Y ADIESTRAMIENTO				0		0		
397	30 1 1 99PRODUCTOS E INSUMOS METÁLICOS	0	3.000.000	3.000.000	0	3.000.000	0	0	0
	390 PRODUCTOS E INSUMOS METÁLICOS				0		0		
399	30 1 1 99BIENES DE CONSUMO VARIOS	20.000.000	- 8.000.000	12.000.000	0	12.000.000	0	0	0
	390 BIENES DE CONSUMO VARIOS				0		0		
500	INVERSION FÍSICA	550.000.000	0	550.000.000	0	550.000.000	0	0	0




LISTADO DE EJECUCION PRESUPUESTARIA POR EL OBJETO DEL GASTO
SOBRE MOVIMIENTOS DESDE EL 01/09/2021 AL 30/09/2021

Nivel de Impresión: '6, OBJETO'

Nivel: 12 hasta: 12 Entidad: 16 hasta: 16 Clase: 1 hasta: 1 Programa: 1 hasta: 1 Proyecto/Actividad: 1 hasta: 6 Objeto: 0 hasta: 999 Fuente: 0 hasta: 99 Org.Financ.: 0 hasta: 999 Dpt.: 0 hasta: 999

Grupo Sub-Grupo Obj. F.F. O.F. Pais Dpt.	DESCRIPCION	PRESUPUESTO INICIAL	MODIFICACIONES	PRESUPUESTO VIGENTE	OBLIGADO	SALDO PRESUPUESTARIO	PAGADO	OBLIGACIONES PEND.DE PAGO	% EJEC
12 PODER EJECUTIVO									
16 MINISTERIO DEL TRABAJO, EMPLEO Y SEGURIDAD SOCIAL		54.952.845.795	17.774.635.329	72.727.481.124	5.867.040.984	66.860.440.140	5.059.021.607	808.019.377	8
Clase:	1 PROGRAMA CENTRAL	54.952.845.795	17.774.635.329	72.727.481.124	5.867.040.984	66.860.440.140	5.059.021.607	808.019.377	8
Programa:	1 PROGRAMA CENTRAL	54.952.845.795	17.774.635.329	72.727.481.124	5.867.040.984	66.860.440.140	5.059.021.607	808.019.377	8
Actividad:	1 CONDUCCION ESTRATEGICA INSTITUCIONAL Snips afec.:	51.530.532.795	229.388.500	51.759.921.295	3.126.923.669	48.632.997.626	2.995.272.922	131.650.747	6
INVERSION FISICA									
530 ADQUISICIONES DE MAQUINARIAS, EQUIPOS Y HERRAMIENTAS EN GENERAL		138.000.000	30.000.000	168.000.000	0	168.000.000	0	0	0
531 30 1 1	99 MAQUINARIAS Y EQUIPOS DE LA CONSTRUCCIÓN	0	1.500.000	1.500.000	0	1.500.000	0	0	0
530	MAQUINARIAS Y EQUIPOS DE LA CONSTRUCCIÓN				0		0		
534 30 1 1	99 EQUIPOS EDUCATIVOS Y RECREACIONALES	60.000.000	- 1.500.000	58.500.000	0	58.500.000	0	0	0
530	EQUIPOS EDUCATIVOS Y RECREACIONALES				0		0		
536 30 1 1	99 EQUIPOS DE COMUNICACIONES Y SEÑALAMIENTOS	76.000.000	0	76.000.000	0	76.000.000	0	0	0
530	EQUIPOS DE COMUNICACIONES Y SEÑALAMIENTOS				0		0		
538 30 1 1	99 HERRAMIENTAS, APARATOS E INSTRUMENTOS EN GENERAL	2.000.000	30.000.000	32.000.000	0	32.000.000	0	0	0
530	HERRAMIENTAS, APARATOS E INSTRUMENTOS EN GENERAL				0		0		
540 ADQUISICIONES DE EQUIPOS DE OFICINA Y COMPUTACION		312.000.000	0	312.000.000	0	312.000.000	0	0	0
541 30 1 1	99 ADQUISICIONES DE MUEBLES Y ENSERES	93.950.000	0	93.950.000	0	93.950.000	0	0	0
540	ADQUISICIONES DE MUEBLES Y ENSERES				0		0		
542 30 1 1	99 ADQUISICIONES DE EQUIPOS DE OFICINA	124.550.000	0	124.550.000	0	124.550.000	0	0	0
540	ADQUISICIONES DE EQUIPOS DE OFICINA				0		0		
543 30 1 1	99 ADQUISICIONES DE EQUIPOS DE COMPUTACIÓN	75.500.000	0	75.500.000	0	75.500.000	0	0	0
540	ADQUISICIONES DE EQUIPOS DE COMPUTACIÓN				0		0		
544 30 1 1	99 ADQUISICIONES DE EQUIPOS DE IMPRENTA	18.000.000	0	18.000.000	0	18.000.000	0	0	0
540	ADQUISICIONES DE EQUIPOS DE IMPRENTA				0		0		
570 ADQUISICIÓN DE ACTIVOS INTANGIBLES		100.000.000	- 30.000.000	70.000.000	0	70.000.000	0	0	0
579 30 1 1	99 ACTIVOS INTANGIBLES	100.000.000	- 30.000.000	70.000.000	0	70.000.000	0	0	0
570	ACTIVOS INTANGIBLES				0		0		
800 TRANSFERENCIAS		2.599.150.000	- 686.000.000	1.913.150.000	0	1.913.150.000	0	0	0

SIAF




LISTADO DE EJECUCION PRESUPUESTARIA POR EL OBJETO DEL GASTO
SOBRE MOVIMIENTOS DESDE EL 01/09/2021 AL 30/09/2021

Nivel de Impresión: '6. OBJETO'

Nivel: 12 hasta: 12 Entidad: 16 hasta: 16 Clase: 1 hasta: 1 Programa: 1 hasta: 1 Proyecto/Actividad: 1 hasta: 6 Objeto: 0 hasta: 999 Fuente: 0 hasta: 99 Org.Financ.: 0 hasta: 999 Dpt.: 0 hasta: 999

Grupo Sub-Grupo Obj. F.F. O.F. Pais Dpt.	DESCRIPCION	PRESUPUESTO INICIAL	MODIFICACIONES	PRESUPUESTO VIGENTE	OBLIGADO	SALDO PRESUPUESTARIO	PAGADO	OBLIGACIONES PEND.DE PAGO	% EJEC
12 PODER EJECUTIVO									
16 MINISTERIO DEL TRABAJO, EMPLEO Y SEGURIDAD SOCIAL		54.952.845.795	17.774.635.329	72.727.481.124	5.867.040.984	66.860.440.140	5.059.021.607	808.019.377	8
Clase:	1 PROGRAMA CENTRAL	54.952.845.795	17.774.635.329	72.727.481.124	5.867.040.984	66.860.440.140	5.059.021.607	808.019.377	8
Programa:	1 PROGRAMA CENTRAL	54.952.845.795	17.774.635.329	72.727.481.124	5.867.040.984	66.860.440.140	5.059.021.607	808.019.377	8
Actividad:	1 CONDUCCION ESTRATEGICA INSTITUCIONAL Snips afec.:	51.530.532.795	229.388.500	51.759.921.295	3.126.923.669	48.632.997.626	2.995.272.922	131.650.747	6
TRANSFERENCIAS									
850 TRANSFERENCIAS CORRIENTES AL SECTOR EXTERNO		2.599.150.000	- 686.000.000	1.913.150.000	0	1.913.150.000	0	0	0
851 30 1 1	99 TRANSFERENCIAS CORRIENTES AL SECTOR EXTERNO	1.999.150.000	- 86.000.000	1.913.150.000	0	1.913.150.000	0	0	0
850	TRANSFERENCIAS CORRIENTES AL SECTOR EXTERNO				0		0		
853 30 1 1	99 TRANSFERENCIAS CORRIENTES A ORGANISMOS Y AGENCIAS ESPECIALIZADAS	600.000.000	- 600.000.000	0	0	0	0	0	100
850	TRANSFERENCIAS CORRIENTES A ORGANISMOS Y AGENCIAS ESPECIALIZADAS				0		0		
900 OTROS GASTOS									
910 PAGO DE IMPUESTOS, TASAS, GASTOS JUDICIALES Y OTROS		250.000.000	0	250.000.000	35.045.968	214.954.032	25.773.833	9.272.135	14
910 30 1 1	99 PAGO DE IMPUESTOS, TASAS, GASTOS JUDICIALES Y OTROS	250.000.000	0	250.000.000	35.045.968	214.954.032	25.773.833	9.272.135	14
911	Impuestos Directos				13.086.230		13.086.230		
913	Tasas Y Contribuciones				21.959.738		0		
915	Gastos Judiciales				0		12.687.603		
Actividad:	2 ASESORAMIENTO INTEGRAL SOBRE LOS DERECHOS LABORALES Snips afec.:	1.740.000.000	- 520.000.000	1.220.000.000	0	1.220.000.000	0	0	0
200 SERVICIOS NO PERSONALES									
250 ALQUILERES Y DERECHOS		1.740.000.000	- 520.000.000	1.220.000.000	0	1.220.000.000	0	0	0
251 30 1 1	99 ALQUILER DE EDIFICIOS Y LOCALES	1.740.000.000	- 520.000.000	1.220.000.000	0	1.220.000.000	0	0	0
250	ALQUILER DE EDIFICIOS Y LOCALES				0		0		
Actividad:	3 FISCALIZACION PARA DETECCION DEL EMPLEO NO REGISTRADO Snips afec.:	591.600.000	221.900.000	813.500.000	42.866.315	770.633.685	78.633.685	- 35.767.370	5
200 SERVICIOS NO PERSONALES									
240 GASTOS POR SERVICIOS DE ASEO, MANTENIMIENTO Y REPARACIONES		591.600.000	221.900.000	813.500.000	42.866.315	770.633.685	78.633.685	- 35.767.370	5
240	GASTOS POR SERVICIOS DE ASEO, MANTENIMIENTO Y REPARACIONES	291.600.000	172.900.000	464.500.000	42.866.315	421.633.685	78.633.685	- 35.767.370	9
245 30 1 1	99 SERVICIOS DE LIMPIEZA, ASEO Y FUMIGACIÓN	291.600.000	172.900.000	464.500.000	42.866.315	421.633.685	78.633.685	- 35.767.370	9
245	Servicios De Limpieza , Aseo Y Fumigación				42.866.315		78.633.685		
250 ALQUILERES Y DERECHOS		300.000.000	49.000.000	349.000.000	0	349.000.000	0	0	0
251 30 1 1	99 ALQUILER DE EDIFICIOS Y LOCALES	300.000.000	49.000.000	349.000.000	0	349.000.000	0	0	0
250	ALQUILER DE EDIFICIOS Y LOCALES				0		0		
Actividad:	4 ORIENTACION PROFESIONAL E INTERMEDIACION LABORAL Snips afec.:	1.090.713.000	5.521.586.500	6.612.299.500	1.599.601.000	5.012.698.500	1.690.635.000	- 91.034.000	24




LISTADO DE EJECUCION PRESUPUESTARIA POR EL OBJETO DEL GASTO
SOBRE MOVIMIENTOS DESDE EL 01/09/2021 AL 30/09/2021

Nivel de Impresión: '6. OBJETO'

Nivel: 12 hasta: 12 Entidad: 16 hasta: 16 Clase: 1 hasta: 1 Programa: 1 hasta: 1 Proyecto/Actividad: 1 hasta: 6 Objeto: 0 hasta: 999 Fuente: 0 hasta: 99 Org.Financ.: 0 hasta: 999 Dpt.: 0 hasta: 999

Grupo Sub-Grupo Obj. F.F. O.F. Pais Dpt.	DESCRIPCION	PRESUPUESTO INICIAL	MODIFICACIONES	PRESUPUESTO VIGENTE	OBLIGADO	SALDO PRESUPUESTARIO	PAGADO	OBLIGACIONES PEND.DE PAGO	% EJEC
12 PODER EJECUTIVO									
16 MINISTERIO DEL TRABAJO, EMPLEO Y SEGURIDAD SOCIAL		54.952.845.795	17.774.635.329	72.727.481.124	5.867.040.984	66.860.440.140	5.059.021.607	808.019.377	8
Clase:	1 PROGRAMA CENTRAL	54.952.845.795	17.774.635.329	72.727.481.124	5.867.040.984	66.860.440.140	5.059.021.607	808.019.377	8
Programa:	1 PROGRAMA CENTRAL	54.952.845.795	17.774.635.329	72.727.481.124	5.867.040.984	66.860.440.140	5.059.021.607	808.019.377	8
Actividad:	4 ORIENTACION PROFESIONAL E INTERMEDIACION LABORAL Snips afec.:	1.090.713.000	5.521.586.500	6.612.299.500	1.599.601.000	5.012.698.500	1.690.635.000	- 91.034.000	24
100	SERVICIOS PERSONALES	0	0	0	0	0	0	0	100
140	PERSONAL CONTRATADO	0	0	0	0	0	0	0	100
145 30 302 1	99 HONORARIOS PROFESIONALES	0	0	0	0	0	0	0	100
140	HONORARIOS PROFESIONALES	0	0	0	0	0	0	0	100
200	SERVICIOS NO PERSONALES	0	0	0	0	0	0	0	100
290	SERVICIOS DE CAPACITACIÓN Y ADIESTRAMIENTO	0	0	0	0	0	0	0	100
291 30 302 1	99 CAPACITACIÓN DEL PERSONAL DEL ESTADO	0	0	0	0	0	0	0	100
290	CAPACITACIÓN DEL PERSONAL DEL ESTADO	0	0	0	0	0	0	0	100
300	BIENES DE CONSUMO E INSUMOS	1.090.713.000	68.711.500	1.159.424.500	0	1.159.424.500	90.635.000	- 90.635.000	0
330	PRODUCTOS DE PAPEL, CARTÓN E IMPRESOS	530.996.000	45.000.000	575.996.000	0	575.996.000	24.635.000	- 24.635.000	0
331 30 1 1	99 PAPEL DE ESCRITORIO Y CARTÓN	398.200.000	0	398.200.000	0	398.200.000	0	0	0
330	PAPEL DE ESCRITORIO Y CARTÓN	0	0	0	0	0	0	0	0
333 30 1 1	99 PRODUCTOS DE ARTES GRÁFICAS	700.000	50.000.000	50.700.000	0	50.700.000	24.635.000	- 24.635.000	0
333	Productos E Impresiones De Artes Gráficas	0	0	0	0	0	24.635.000	0	0
334 30 1 1	99 PRODUCTOS DE PAPEL Y CARTÓN	131.736.000	- 5.000.000	126.736.000	0	126.736.000	0	0	0
330	PRODUCTOS DE PAPEL Y CARTÓN	0	0	0	0	0	0	0	0
335 30 1 1	99 LIBROS, REVISTAS Y PERIÓDICOS	360.000	0	360.000	0	360.000	0	0	0
330	LIBROS, REVISTAS Y PERIÓDICOS	0	0	0	0	0	0	0	0
340	BIENES DE CONSUMO DE OFICINAS E INSUMOS	559.717.000	23.711.500	583.428.500	0	583.428.500	66.000.000	- 66.000.000	0
341 30 1 1	99 ELEMENTOS DE LIMPIEZA	24.573.000	18.711.500	43.284.500	0	43.284.500	0	0	0
340	ELEMENTOS DE LIMPIEZA	0	0	0	0	0	0	0	0
342 30 1 1	99 ÚTILES DE ESCRITORIO, OFICINA Y ENSERES	500.944.000	0	500.944.000	0	500.944.000	66.000.000	- 66.000.000	0
342	Útiles De Escritorio, Oficina Y Enseñanza	0	0	0	0	0	66.000.000	0	0
343 30 1 1	99 ÚTILES Y MATERIALES ELÉCTRICOS	34.200.000	0	34.200.000	0	34.200.000	0	0	0
340	ÚTILES Y MATERIALES ELÉCTRICOS	0	0	0	0	0	0	0	0
346 30 1 1	99 REPUESTOS Y ACCESORIOS MENORES	0	5.000.000	5.000.000	0	5.000.000	0	0	0
340	REPUESTOS Y ACCESORIOS MENORES	0	0	0	0	0	0	0	0
800	TRANSFERENCIAS	0	5.452.875.000	5.452.875.000	1.599.601.000	3.853.274.000	1.600.000.000	- 399.000	29
840	TRANSFERENCIAS CORRIENTES AL SECTOR PRIVADO	0	5.452.875.000	5.452.875.000	1.599.601.000	3.853.274.000	1.600.000.000	- 399.000	29
842 30 302 1	99 APORTES A ENTIDADES EDUCATIVAS E INSTITUCIONES SIN FINES DE LUCRO	0	5.452.875.000	5.452.875.000	1.599.601.000	3.853.274.000	1.600.000.000	- 399.000	29
842	Aportes A Entidades Educ. E Instit. Sin Fines De Lucro.	0	0	0	1.599.601.000	0	1.600.000.000	0	0
Actividad:	6 ASISTENCIA PERSONALIZADA Y	0	12.321.760.329	12.321.760.329	1.097.650.000	11.224.110.329	294.480.000	803.170.000	9




LISTADO DE EJECUCION PRESUPUESTARIA POR EL OBJETO DEL GASTO
SOBRE MOVIMIENTOS DESDE EL 01/09/2021 AL 30/09/2021

Nivel de Impresión: '6. OBJETO'

Nivel: 12 hasta: 12 Entidad: 16 hasta: 16 Clase: 1 hasta: 1 Programa: 1 hasta: 1 Proyecto/Actividad: 1 hasta: 6 Objeto: 0 hasta: 99 Fuente: 0 hasta: 99 Org.Financ.: 0 hasta: 999 Dpt.: 0 hasta: 999

Grupo Sub-Grupo Obj. F.F. O.F. País Dpt.	DESCRIPCION	PRESUPUESTO INICIAL	MODIFICACIONES	PRESUPUESTO VIGENTE	OBLIGADO	SALDO PRESUPUESTARIO	PAGADO	OBLIGACIONES PEND.DE PAGO	% EJEC
12 PODER EJECUTIVO									
16 MINISTERIO DEL TRABAJO, EMPLEO Y SEGURIDAD SOCIAL		54.952.845.795	17.774.635.329	72.727.481.124	5.867.040.984	66.860.440.140	5.059.021.607	808.019.377	8
Clase:	1 PROGRAMA CENTRAL	54.952.845.795	17.774.635.329	72.727.481.124	5.867.040.984	66.860.440.140	5.059.021.607	808.019.377	8
Programa:	1 PROGRAMA CENTRAL	54.952.845.795	17.774.635.329	72.727.481.124	5.867.040.984	66.860.440.140	5.059.021.607	808.019.377	8
Actividad:	6 ASISTENCIA PERSONALIZADA Y FORMALIZACION DE LAS MIPYMES Snips afec.:	0	12.321.760.329	12.321.760.329	1.097.650.000	11.224.110.329	294.480.000	803.170.000	9
200	SERVICIOS NO PERSONALES	0	3.984.617.163	3.984.617.163	1.097.650.000	2.886.967.163	294.480.000	803.170.000	28
220	TRANSPORTE Y ALMACENAJE	0	100.000.000	100.000.000	0	100.000.000	0	0	0
221 30 28 1 99	TRANSPORTE	0	100.000.000	100.000.000	0	100.000.000	0	0	0
220	TRANSPORTE	0	0	0	0	0	0	0	0
240	GASTOS POR SERVICIOS DE ASEO, MANTENIMIENTO Y REPARACIONES	0	695.329.333	695.329.333	0	695.329.333	0	0	0
242 30 28 1 99	MANTENIMIENTO Y REPARACIONES MENORES DE EDIFICIOS Y LOCALES	0	95.329.333	95.329.333	0	95.329.333	0	0	0
240	MANTENIMIENTO Y REPARACIONES MENORES DE EDIFICIOS Y LOCALES	0	0	0	0	0	0	0	0
245 30 28 1 99	SERVICIOS DE LIMPIEZA, ASEO Y FUMIGACIÓN	0	600.000.000	600.000.000	0	600.000.000	0	0	0
240	SERVICIOS DE LIMPIEZA, ASEO Y FUMIGACIÓN	0	0	0	0	0	0	0	0
250	ALQUILERES Y DERECHOS	0	1.500.000.000	1.500.000.000	777.400.000	722.600.000	144.480.000	632.920.000	52
251 30 28 1 99	ALQUILER DE EDIFICIOS Y LOCALES	0	1.500.000.000	1.500.000.000	777.400.000	722.600.000	144.480.000	632.920.000	52
251	Alquiler De Edificios Y Locales	0	0	0	777.400.000	0	144.480.000	0	0
260	SERVICIOS TÉCNICOS Y PROFESIONALES	0	730.787.830	730.787.830	0	730.787.830	0	0	0
261 30 28 1 99	DE INFORMATICA Y SISTEMAS COMPUTARIZADOS	0	730.787.830	730.787.830	0	730.787.830	0	0	0
260	DE INFORMATICA Y SISTEMAS COMPUTARIZADOS	0	0	0	0	0	0	0	0
266 30 28 1 99	CONSULTORIAS, ASESORIAS E INVESTIGACIONES	0	0	0	0	0	0	0	100
260	CONSULTORIAS, ASESORIAS E INVESTIGACIONES	0	0	0	0	0	0	0	0
280	OTROS SERVICIOS EN GENERAL	0	808.500.000	808.500.000	320.250.000	488.250.000	0	320.250.000	40
282 30 28 1 99	SERVICIOS DE VIGILANCIA	0	808.500.000	808.500.000	320.250.000	488.250.000	0	320.250.000	40
282	Servicios De Vigilancia	0	0	0	320.250.000	0	0	0	0
290	SERVICIOS DE CAPACITACIÓN Y ADIESTRAMIENTO	0	150.000.000	150.000.000	0	150.000.000	150.000.000	150.000.000	0
291 30 28 1 99	CAPACITACIÓN DEL PERSONAL DEL ESTADO	0	150.000.000	150.000.000	0	150.000.000	150.000.000	150.000.000	0
291	Capacitación Del Personal Del Estado	0	0	0	0	0	150.000.000	0	0
300	BIENES DE CONSUMO E INSUMOS	0	374.870.667	374.870.667	0	374.870.667	0	0	0
340	BIENES DE CONSUMO DE OFICINAS E INSUMOS	0	94.010.667	94.010.667	0	94.010.667	0	0	0
342 30 28 1 99	ÚTILES DE ESCRITORIO, OFICINA Y ENSERES	0	31.000.000	31.000.000	0	31.000.000	0	0	0
340	ÚTILES DE ESCRITORIO, OFICINA Y	0	0	0	0	0	0	0	0




LISTADO DE EJECUCION PRESUPUESTARIA POR EL OBJETO DEL GASTO
SOBRE MOVIMIENTOS DESDE EL 01/09/2021 AL 30/09/2021

Nivel de Impresión: '6. OBJETO'

Nivel: 12 hasta: 12 Entidad: 16 hasta: 16 Clase: 1 hasta: 1 Programa: 1 hasta: 1 Proyecto/Actividad: 1 hasta: 6 Objeto: 0 hasta: 999 Fuente: 0 hasta: 99 Org.Financ.: 0 hasta: 999 Dpt.: 0 hasta: 999

Grupo Sub-Grupo Obj. F.F. O.F. Pais Dpt.	DESCRIPCION	PRESUPUESTO INICIAL	MODIFICACIONES	PRESUPUESTO VIGENTE	OBLIGADO	SALDO PRESUPUESTARIO	PAGADO	OBLIGACIONES PEND.DE PAGO	% EJEC
12 PODER EJECUTIVO									
16 MINISTERIO DEL TRABAJO, EMPLEO Y SEGURIDAD SOCIAL		54.952.845.795	17.774.635.329	72.727.481.124	5.867.040.984	66.860.440.140	5.059.021.607	808.019.377	8
Clase:	1 PROGRAMA CENTRAL	54.952.845.795	17.774.635.329	72.727.481.124	5.867.040.984	66.860.440.140	5.059.021.607	808.019.377	8
Programa:	1 PROGRAMA CENTRAL	54.952.845.795	17.774.635.329	72.727.481.124	5.867.040.984	66.860.440.140	5.059.021.607	808.019.377	8
Actividad:	6 ASISTENCIA PERSONALIZADA Y FORMALIZACION DE LAS MIPYMES Snips afec.:	0	12.321.760.329	12.321.760.329	1.097.650.000	11.224.110.329	294.480.000	803.170.000	9
BIENES DE CONSUMO E INSUMOS									
340 BIENES DE CONSUMO DE OFICINAS E INSUMOS									
ENSERES									
343	30 28 1 99 ÚTILES Y MATERIALES ELÉCTRICOS	0	63.010.667	63.010.667	0	63.010.667	0	0	0
	340 ÚTILES Y MATERIALES ELÉCTRICOS				0		0		
	350 PRODUCTOS E INSTRUM. QUÍMICOS Y MEDICINALES	0	860.000	860.000	0	860.000	0	0	0
351	30 28 1 99 COMPUESTOS QUÍMICOS	0	860.000	860.000	0	860.000	0	0	0
	350 COMPUESTOS QUÍMICOS				0		0		
	360 COMBUSTIBLES Y LUBRICANTES	0	280.000.000	280.000.000	0	280.000.000	0	0	0
361	30 28 1 99 COMBUSTIBLES	0	280.000.000	280.000.000	0	280.000.000	0	0	0
	360 COMBUSTIBLES				0		0		
	500 INVERSION FÍSICA	0	7.263.772.499	7.263.772.499	0	7.263.772.499	0	0	0
	530 ADQUISICIONES DE MAQUINARIAS, EQUIPOS Y HERRAMIENTAS EN GENERAL	0	350.000.000	350.000.000	0	350.000.000	0	0	0
536	30 28 1 99 EQUIPOS DE COMUNICACIONES Y SEÑALAMIENTOS	0	50.000.000	50.000.000	0	50.000.000	0	0	0
	530 EQUIPOS DE COMUNICACIONES Y SEÑALAMIENTOS				0		0		
538	30 28 1 99 HERRAMIENTAS, APARATOS E INSTRUMENTOS EN GENERAL	0	300.000.000	300.000.000	0	300.000.000	0	0	0
	530 HERRAMIENTAS, APARATOS E INSTRUMENTOS EN GENERAL				0		0		
	540 ADQUISICIONES DE EQUIPOS DE OFICINA Y COMPUTACION	0	6.513.772.499	6.513.772.499	0	6.513.772.499	0	0	0
541	30 28 1 99 ADQUISICIONES DE MUEBLES Y ENSERES	0	2.030.800.000	2.030.800.000	0	2.030.800.000	0	0	0
	540 ADQUISICIONES DE MUEBLES Y ENSERES				0		0		
542	30 28 1 99 ADQUISICIONES DE EQUIPOS DE OFICINA	0	362.972.499	362.972.499	0	362.972.499	0	0	0
	540 ADQUISICIONES DE EQUIPOS DE OFICINA				0		0		
543	30 28 1 99 ADQUISICIONES DE EQUIPOS DE COMPUTACIÓN	0	4.120.000.000	4.120.000.000	0	4.120.000.000	0	0	0
	540 ADQUISICIONES DE EQUIPOS DE COMPUTACIÓN				0		0		
	570 ADQUISICIÓN DE ACTIVOS INTANGIBLES	0	400.000.000	400.000.000	0	400.000.000	0	0	0
579	30 28 1 99 ACTIVOS INTANGIBLES	0	400.000.000	400.000.000	0	400.000.000	0	0	0




LISTADO DE EJECUCION PRESUPUESTARIA POR EL OBJETO DEL GASTO
SOBRE MOVIMIENTOS DESDE EL 01/09/2021 AL 30/09/2021

Nivel de Impresión: '6. OBJETO'

Nivel: 12 hasta: 12 Entidad: 16 hasta: 16 Clase: 1 hasta: 1 Programa: 1 hasta: 1 Proyecto/Actividad: 1 hasta: 6 Objeto: 0 hasta: 999 Fuente: 0 hasta: 99 Org.Financ.: 0 hasta: 999 Dpt.: 0 hasta: 999

Grupo Sub-Grupo Obj. F.F. O.F. Pais Dpt.	DESCRIPCION	PRESUPUESTO INICIAL	MODIFICACIONES	PRESUPUESTO VIGENTE	OBLIGADO	SALDO PRESUPUESTARIO	PAGADO	OBLIGACIONES PEND.DE PAGO	% EJEC
12 PODER EJECUTIVO									
16 MINISTERIO DEL TRABAJO, EMPLEO Y SEGURIDAD SOCIAL		54.952.845.795	17.774.635.329	72.727.481.124	5.867.040.984	66.860.440.140	5.059.021.607	808.019.377	8
Clase:	1 PROGRAMA CENTRAL	54.952.845.795	17.774.635.329	72.727.481.124	5.867.040.984	66.860.440.140	5.059.021.607	808.019.377	8
Programa:	1 PROGRAMA CENTRAL	54.952.845.795	17.774.635.329	72.727.481.124	5.867.040.984	66.860.440.140	5.059.021.607	808.019.377	8
Actividad:	6 ASISTENCIA PERSONALIZADA Y FORMALIZACION DE LAS MIPYMES Snips afec.:	0	12.321.760.329	12.321.760.329	1.097.650.000	11.224.110.329	294.480.000	803.170.000	9
INVERSION FÍSICA									
570 ADQUISICIÓN DE ACTIVOS INTANGIBLES									
570 ACTIVOS INTANGIBLES									
800	TRANSFERENCIAS	0	698.500.000	698.500.000	0	698.500.000	0	0	0
840	TRANSFERENCIAS CORRIENTES AL SECTOR PRIVADO	0	698.500.000	698.500.000	0	698.500.000	0	0	0
842	30 28 1 99 APORTES A ENTIDADES EDUCATIVAS E INSTITUCIONES SIN FINES DE LUCRO	0	698.500.000	698.500.000	0	698.500.000	0	0	0
840	APORTES A ENTIDADES EDUCATIVAS E INSTITUCIONES SIN FINES DE LUCRO				0		0		
Total General:		54.952.845.795	17.774.635.329	72.727.481.124	5.867.040.984	66.860.440.140	5.059.021.607	808.019.377	




4.9 Fortalecimiento Institucional (Normativas, Estructura Interna, Infraestructura, adquisiciones, etc. En el trimestre, periodo del Informe)

Nro.	Descripción del Fortalecimiento	Costo de Inversión	Descripción del Beneficio	Evidencia
1	Socialización de la Versión 2 del Código de Ética Institucional, aprobado por Resolución MTESS N° 1395/2020	0 gs.	Revisión y actualización de la Versión 1 del Código de Ética conforme a las Normas de Requisitos Mínimos, en el marco de la mejora continua del Sistema de Control Interno, para asegurar que permanezcan pertinentes y apropiados.	Resolución MTESS N° 1395/2020 "POR LA CUAL SE APRUEBA LA VERSIÓN 2 DEL CÓDIGO DE ÉTICA DEL MINISTERIO DE TRABAJO, EMPLEO Y SEGURIDAD SOCIAL"

5- Instancias de Participación Ciudadana

5.1. Canales de Participación Ciudadana existentes a la fecha.


N°	Denominación	Descripción	Dependencia Responsable del Canal de Participación	Evidencia (Página Web, Buzón de SQR, Etc.)
----	--------------	-------------	--	--



1	Portal Unificado de Información Pública	La implementación de este portal web por parte de las fuentes públicas fue reglamentado por el Artículo 8º del Decreto Nº 4064/15, y desde el año 2016 el MTESS recepciona las solicitudes de información pública de la ciudadanía a través del mismo .	Dirección General de Anticorrupción	https://informacionpublica.paraguay.gov.py/portal/#/ciudadano/bandeja-entrada
2	Sistema de Seguimiento de Procesos - SSPS	Corresponde al desarrollo e instalación de un sistema informático para el registro y seguimiento de causas penales, procedimiento y sumarios administrativos, el cual se encuentra implementado en la página web del MTESS desde el año 2016.	Dirección General de Anticorrupción	http://ssps.senac.gov.py/ssps/faces/ingreso.xhtml

5.2 Gestión de denuncias de corrupción

Ticket Numero	Fecha Ingreso	Descripción	Estado	Evidencia
11903	7/5/2021	Denuncia por incumplimiento de normas laborales, por parte del Señor Willi Ludeke.	Desestimada	https://ssps.senac.gov.py/ssps/faces/ingreso.xhtml




11908	7/7/2021	Denuncia por incumplimiento de normas laborales, por parte de la empresa SEVIPAR	Desestimada	https://ssps.senac.gov.py/ssps/faces/ingreso.xhtml
12445	20/9/2021	Denuncia por incumplimiento de normas laborales, por parte de la empresa IRUPE PARAGUAY SA	Desestimada	https://ssps.senac.gov.py/ssps/faces/ingreso.xhtml

6- Control Interno y Externo

6.1 Informes de Auditorías Internas y Auditorías Externas en el Trimestre

Auditorías Financieras

Nro. de Informe	Descripción	Evidencia (Enlace Ley 5282/14)
Informe DGAI N° 03/2021	La actividad realizada por esta auditoría, consiste en el análisis aleatorio de los documentos remitidos por la Dirección General de Administración y Finanzas, los mismos afectan a la Rendición de Cuentas de Ingresos correspondientes a los meses de julio, agosto y setiembre del Ejercicio Fiscal 2020. El informe surge como resultado de la aplicación de técnicas de auditoría y del análisis de los documentos proveídos por los responsables de la Dirección Financiera, con ello se busca obtener evidencia suficiente y pertinente para respaldar las opiniones y conclusiones del equipo de auditoría. La ejecución y formalización de las operaciones examinadas son de exclusiva responsabilidad de los funcionarios asignados en la Dirección Financiera del MTESS, nuestro trabajo incluye una revisión por muestreo sobre las operaciones realizadas por las personas asignadas como responsables del área. Por lo tanto, el presente informe no se puede considerar como exposición de todas las deficiencias existentes o de todas las medidas que puedan adoptarse para corregirlas.	https://www.mtess.gov.py/transparencia-y-anticorrupcion




Informe DGAI N° 04/2021	La actividad realizada por esta auditoría, consiste en el análisis aleatorio de los documentos remitidos por la Dirección General de Administración y Finanzas, los mismos afectan a la Rendición de Cuentas de Ingresos correspondientes a los meses de octubre, noviembre y diciembre del Ejercicio Fiscal 2020. El informe surge como resultado de la aplicación de técnicas de auditoría y del análisis de los documentos proveídos por los responsables de la Dirección Financiera, con ello se busca obtener evidencia suficiente y pertinente para respaldar las opiniones y conclusiones del equipo de auditoría. La ejecución y formalización de las operaciones examinadas son de exclusiva responsabilidad de los funcionarios asignados en la Dirección Financiera del MTESS, nuestro trabajo incluye una revisión por muestreo sobre las operaciones realizadas por las personas asignadas como responsables del área. Por lo tanto, el presente informe no se puede considerar como exposición de todas las deficiencias existentes o de todas las medidas que puedan adoptarse para corregirlas.	https://www.mtess.gov.py/transparencia-y-anticorrupcion
-------------------------	---	---

Auditorías de Gestión

Nro. de Informe	Descripción	Evidencia (Enlace Ley 5282/14)
Informe DGAI N° 02/2020	La Dirección General de Auditoría Interna dispone la realización de una Evaluación independiente y objetiva sobre el cumplimiento del Plan de Gestión Anual del MTESS, correspondiente al Segundo Semestre del año 2018, cuya recomendación consiste en que se tomen las acciones correspondientes para capacitar efectiva y eficientemente a los funcionarios encargados de la elaboración y presentación de los Planes de Gestión de cada dependencia del MTESS para lograr una correcta planificación de los productos.	https://www.mtess.gov.py/transparencia-y-anticorrupcion

Planes de Mejoramiento elaborados en el Trimestre

Nro.	Informe de referencia	Evidencia (Adjuntar Documento)




1	<p>Nota CGR N° 4509/2021, de fecha 03 de agosto de 2021, de la Contraloría General de la República, que remite el Informe final resultante de la actividad de control practicada por la CGR, en donde se dispuso la realización de una Auditoría de cumplimiento a esta Cartera de Estado, correspondiente al Ejercicio Fiscal 2019, y se solicita implementar medidas necesarias a fin de regularizar las situaciones observadas a través de un Plan de Mejoramiento.</p>	<p>Resolución MTESS N° 1213/2021 "POR LA CUAL SE APRUEBA EL PLAN DE MEJORAMIENTO INSTITUCIONAL DEL MINISTERIO DE TRABAJO, EMPLEO Y SEGURIDAD SOCIAL"</p>
---	--	--

6.2 Modelo Estándar de Control Interno para las Instituciones Públicas del Paraguay

Institución	Calificación	Periodo
Contraloría General de la República	1,95	dic-19
MTESS - datos carga Portal MECIP - AGPE	3,57	dic-20

7- Descripción cualitativa de logros alcanzados en el Trimestre (apoyar con gráficos, cuadros dinámicos que describan lo alcanzado)

Es importante destacar la socialización de la Versión 2 del Código de Ética del Ministerio de Trabajo, Empleo y Seguridad Social, realizada por funcionarios de la institución e integrantes del Equipo MECIP, este documento que fue actualizado en el año 2020, constituye una herramienta importante en materia de transparencia y anticorrupción, y un avance fundamental para la rendición de cuentas, atendiendo a que incluye principios y valores destinados a influir positivamente en la cultura ética dentro de la Institución. Asimismo, cabe destacar, el porcentaje alcanzado con relación a la intermediación laboral, y el aumento en la formalización del empleo, que será ampliamente superado en el segundo trimestre, a pesar de las dificultades suscitadas por el distanciamiento obligatorio y otras medidas sanitarias implementadas.



Abog. Marcelo Maidana Tillería
 Director Gral. de Anticorrupción y Transparencia
 M.T.E.S.S.